

# 岐阜県の自動車保有車両数

令和 5年 3月末現在

一般社団法人 岐阜県自動車会議所

# 岐阜県の自動車保有車両数

令和 5年 3月末現在

## = 目 次 =

	凡 例	1
1	全国都道府県別自動車保有車両数	2
2	岐阜県の自動車保有車両数	4
3	ナンバー管轄別自動車保有車両数	5
4	グラフでみる岐阜県の自動車保有車両数	6
5-1	岐阜県市町村別自動車保有車両数（貨物車）	8
5-2	〃（乗合車）	10
5-3	〃（乗用車）	12
5-4	〃（特種（殊）用途車）	14
5-5	〃（二輪車・総合計）	16
6	岐阜県の自動車保有車両数の推移	18
7	岐阜県の燃料別自動車保有車両数（軽自動車を除く）	37
8-1	岐阜県の自家用乗用車普及状況	39
8-2	岐阜県の市町村別普及状況（自家用乗用車）	41
9-1	岐阜県の月別新車登録（届出）車両数	43
9-2	岐阜県の新車登録（届出）車両数の推移	45

## 凡 例

- 1 この統計は国土交通省、軽自動車検査協会、総務省などの統計資料より集計整理したものです。  
※人口、世帯数については総務省の調査期間変更に伴い1月1日現在を記載（平成26年より）
- 2 この統計の編さん方法及び用語の定義は次のとおりです。
  - (1) 道路運送車両法第4条の登録自動車、同法第60条第1項により車両番号の指定を受けた小型二輪自動車及び検査対象軽自動車並びに同法第97条の3第1項により車両番号の指定を受けた検査対象外軽自動車（軽二輪車など）を集計の対象としています。
  - (2) (1)による自動車を用途別、車種別、業態別などに集計整理しました。
    - ①用途とは、貨物、乗合、乗用、特種（殊）用途、二輪です。
    - ②車種とは、道路運送車両法施行規則第2条により定められている普通自動車、小型自動車、軽自動車、大型特殊自動車及び小型特殊自動車です。
    - ③業態とは、自家用、営業用（事業用）です。
      - ◇車種欄には、車種と用途を併記しています。
      - ◇特種用途自動車とは、消防車、護送車、医療防疫車、霊柩車、冷蔵冷凍車、タンク車、散水車、高架線修理車、クレーン車など主たる使用目的が特種である自動車であって、その目的遂行に必要な構造、装置を備えるものです。
      - ◇大型特殊自動車とはロードローラ、ブルドーザ、ショベル・ローダ、フォークリフト、ホイールクレーンなど特殊な作業を行うことを目的として製作された自動車であって、特殊な構造上の要件を満たすものです。
      - ◇乗合車(バス)の車種区分は、乗車定員30人以上が普通車で、乗車定員11人以上29人以下が小型車です。

種 類		自 動 車								
		普通自動車	小 型 自 動 車			軽 自 動 車		大型特殊自動車	小型特殊自動車	
代表的な自動車		バス 大型トラック 大型乗用車	小型トラック 小型乗用車	三輪トラック	大型 オートバイ	軽トラック 軽乗用車	オートバイ スクーター	ショベル・ローダ フォーク・リフト ホイールクレーン	農耕用 トラクター (注2)	
構 造	車輪数	4以上	4以上	3	2	3以上	2	制限なし	制限なし	
	大きさ (m)	長さ 幅 高さ	四輪以上の 小型自動車 より大きい もの	4.7以下 1.7以下 2.0以下	三輪の軽自 動車より大 きいもの	二輪の軽自 動車より大 きいもの	3.4以下 1.48以下 2.0以下	2.5以下 1.3以下 2.0以下	小型特殊自 動車より大 きいもの	4.7以下 1.7以下 2.8以下 (注3)
	エンジンの 総排気量 (cc)	同 上	660を超え 2,000以下 (注1)	660を超 えるもの	250を超 えるもの	660以下	125を超え 250以下	制限なし	制限なし	

注1) 軽油及び天然ガスのみを燃料とする内燃機関を用いるものについては、エンジンの総排気量の基準は適用されません。

注2) 小型特殊自動車について次のような最高速度の制限があります。（農耕作業自動車：時速35km、その他：時速15km未満）

注3) 農耕作業用は制限なし。

# 1 全国都道府県別自動車保有車両数

令和5年3月末

都道府県	登録車・小型二輪車			軽自動車	合計	順位
	登録車	小型二輪車	計			
北海道	2,446,587	65,341	2,511,928	1,286,576	3,798,504	6
青森	515,139	13,953	529,092	473,727	1,002,819	30
岩手	531,797	16,913	548,710	478,291	1,027,001	28
宮城	1,001,133	38,222	1,039,355	670,494	1,709,849	17
秋田	407,833	11,295	419,128	382,246	801,374	38
山形	487,852	14,962	502,814	426,549	929,363	34
福島	921,533	34,034	955,567	697,345	1,652,912	19
茨城	1,578,145	58,120	1,636,265	1,006,207	2,642,472	11
栃木	1,042,463	42,800	1,085,263	665,428	1,750,691	16
群馬	1,027,685	39,580	1,067,265	746,394	1,813,659	15
埼玉	2,576,818	109,745	2,686,563	1,515,711	4,202,274	3
千葉	2,338,363	89,619	2,427,982	1,290,647	3,718,629	7
東京都	3,074,602	184,456	3,259,058	1,165,535	4,424,593	2
神奈川県	2,708,839	138,203	2,847,042	1,216,146	4,063,188	4
山梨	394,474	16,629	411,103	358,622	769,725	40
新潟	933,969	32,391	966,360	867,628	1,833,988	14
富山	503,040	13,864	516,904	384,417	901,321	36
石川	533,477	13,764	547,241	373,440	920,681	35
長野	947,511	37,102	984,613	934,191	1,918,804	13
福井	365,326	9,150	374,476	297,936	672,412	43
岐阜	951,451	29,759	981,210	708,729	1,689,939	18
静岡県	1,573,205	65,700	1,638,905	1,272,591	2,911,496	10
愛知県	3,423,441	118,567	3,542,008	1,807,704	5,349,712	1
三重	812,902	29,035	841,937	688,244	1,530,181	21
滋賀	547,202	21,122	568,324	491,941	1,060,265	27
京都	751,036	35,127	786,163	555,172	1,341,335	24
大阪	2,367,196	106,124	2,473,320	1,348,117	3,821,437	5
奈良	446,929	16,311	463,240	374,914	838,154	37
和歌山	327,214	12,875	340,089	417,507	757,596	41
兵庫県	1,785,558	73,126	1,858,684	1,197,815	3,056,499	9
鳥取	215,692	6,389	222,081	247,329	469,410	47
島根	250,944	6,766	257,710	297,559	555,269	46
岡山	770,818	29,882	800,700	756,408	1,557,108	20
広島	1,007,141	39,908	1,047,049	874,868	1,921,917	12
山口	540,665	17,852	558,517	511,813	1,070,330	26
徳島	298,843	10,904	309,747	309,413	619,160	44
香川	385,321	15,718	401,039	394,986	796,025	39
愛媛	468,225	19,125	487,350	539,480	1,026,830	29
高知	237,920	11,706	249,626	312,988	562,614	45
福岡	1,931,550	84,698	2,016,248	1,443,049	3,459,297	8
佐賀	324,135	15,002	339,137	350,945	690,082	42
長崎	404,458	18,401	422,859	535,217	958,076	31
熊本	698,057	27,664	725,721	681,810	1,407,531	22
大分	454,093	15,624	469,717	461,165	930,882	33
宮崎	441,678	18,693	460,371	494,923	955,294	32
鹿児島	618,367	24,025	642,392	721,732	1,364,124	23
沖縄	523,282	22,530	545,812	650,716	1,196,528	25
合計	46,893,909	1,872,776	48,766,685	33,684,665	82,451,350	

対前年同月比			人口比			世帯比		
前年同月	増減数	比率(%)	人口	1台当たり	順位	世帯数	1台当たり	順位
3,785,280	13,224	100.3	5,139,913	1.35	13	2,804,281	0.74	8
1,001,224	1,595	100.2	1,225,497	1.22	21	594,597	0.59	19
1,027,673	-672	99.9	1,189,670	1.16	36	533,908	0.52	34
1,706,322	3,527	100.2	2,257,472	1.32	15	1,035,949	0.61	17
803,061	-1,687	99.8	941,021	1.17	30	425,607	0.53	32
928,911	452	100.0	1,042,396	1.12	40	421,275	0.45	46
1,653,472	-560	100.0	1,818,581	1.10	43	796,575	0.48	42
2,632,467	10,005	100.4	2,879,808	1.09	44	1,298,834	0.49	39
1,743,677	7,014	100.4	1,929,434	1.10	42	860,314	0.49	40
1,805,981	7,678	100.4	1,930,976	1.06	46	872,782	0.48	43
4,180,629	21,645	100.5	7,381,035	1.76	6	3,470,089	0.83	6
3,699,193	19,436	100.5	6,310,075	1.70	7	3,023,394	0.81	7
4,416,116	8,477	100.2	13,841,665	3.13	1	7,451,051	1.68	1
4,046,606	16,582	100.4	9,212,003	2.27	3	4,512,592	1.11	3
766,126	3,599	100.5	812,615	1.06	47	371,974	0.48	41
1,834,131	-143	100.0	2,163,908	1.18	29	914,487	0.50	37
900,240	1,081	100.1	1,028,440	1.14	38	431,110	0.48	44
917,988	2,693	100.3	1,117,303	1.21	24	497,350	0.54	30
1,911,276	7,528	100.4	2,043,798	1.07	45	891,350	0.46	45
671,856	556	100.1	759,777	1.13	39	301,715	0.45	47
1,686,191	3,748	100.2	1,982,294	1.17	31	846,707	0.50	36
2,906,073	5,423	100.2	3,633,773	1.25	17	1,632,671	0.56	26
5,322,042	27,670	100.5	7,512,703	1.40	11	3,421,030	0.64	14
1,526,372	3,809	100.2	1,772,427	1.16	37	812,795	0.53	31
1,052,149	8,116	100.8	1,413,989	1.33	14	610,361	0.58	23
1,340,308	1,027	100.1	2,501,269	1.86	4	1,246,024	0.93	4
3,808,722	12,715	100.3	8,784,421	2.30	2	4,462,498	1.17	2
836,683	1,471	100.2	1,325,385	1.58	8	607,397	0.72	10
756,810	786	100.1	924,469	1.22	22	443,470	0.59	21
3,048,800	7,699	100.3	5,459,867	1.79	5	2,601,174	0.85	5
467,712	1,698	100.4	546,558	1.16	34	240,643	0.51	35
554,263	1,006	100.2	658,809	1.19	28	293,719	0.53	33
1,552,170	4,938	100.3	1,865,478	1.20	27	866,346	0.56	28
1,916,224	5,693	100.3	2,770,623	1.44	10	1,334,658	0.69	11
1,069,768	562	100.1	1,326,218	1.24	19	659,439	0.62	16
618,971	189	100.0	718,879	1.16	35	338,467	0.55	29
793,864	2,161	100.3	956,787	1.20	26	447,775	0.56	25
1,025,939	891	100.1	1,327,185	1.29	16	656,678	0.64	13
562,692	-78	100.0	684,964	1.22	23	350,142	0.62	15
3,438,493	20,804	100.6	5,104,921	1.48	9	2,519,442	0.73	9
687,001	3,081	100.4	806,877	1.17	32	343,375	0.50	38
956,352	1,724	100.2	1,306,060	1.36	12	632,920	0.66	12
1,400,016	7,515	100.5	1,737,946	1.23	20	803,966	0.57	24
927,052	3,830	100.4	1,123,525	1.21	25	546,685	0.59	20
952,449	2,845	100.3	1,068,838	1.12	41	532,172	0.56	27
1,358,593	5,531	100.4	1,591,699	1.17	33	812,740	0.60	18
1,177,006	19,522	101.7	1,485,526	1.24	18	693,790	0.58	22
82,174,944	276,406	100.3	125,416,877			60,266,318		

## 2 岐阜県の自動車保有車両数

令和5年3月末

用途別	車種別	業態別	令和5年3月末	令和4年3月末	増減数	増減比(%)	
貨物	普通車	自家用	34,734	34,618	116	100.3	
		事業用	15,911	16,037	-126	99.2	
		計	50,645	50,655	-10	100.0	
	小型車	四輪	自家用	73,951	73,790	161	100.2
			事業用	994	990	4	100.4
			計	74,945	74,780	165	100.2
		三輪	自家用	18	16	2	112.5
			事業用	1	1	0	100.0
			計	19	17	2	111.8
	被けん引車	自家用	473	420	53	112.6	
		事業用	1,323	1,290	33	102.6	
		計	1,796	1,710	86	105.0	
	軽自動車	四輪	170,808	168,938	1,870	101.1	
三輪		33	33	0	100.0		
貨物	計	298,246	296,133	2,113	100.7		
乗合	普通車	自家用	313	319	-6	98.1	
		事業用	1,068	1,074	-6	99.4	
		計	1,381	1,393	-12	99.1	
	小型車	自家用	2,211	2,290	-79	96.6	
		事業用	363	375	-12	96.8	
		計	2,574	2,665	-91	96.6	
乗合	計	3,955	4,058	-103	97.5		
乗用	普通車	自家用	415,958	411,206	4,752	101.2	
		事業用	346	339	7	102.1	
		計	416,304	411,545	4,759	101.2	
	小型車	自家用	372,038	381,515	-9,477	97.5	
		事業用	1,387	1,422	-35	97.5	
		計	373,425	382,937	-9,512	97.5	
	軽自動車	計	507,843	503,279	4,564	100.9	
乗用	計	1,297,572	1,297,761	-189	100.0		
特殊用途	普通車	自家用	16,495	16,399	96	100.6	
		事業用	3,268	3,249	19	100.6	
		計	19,763	19,648	115	100.6	
	小型車	自家用	2,939	2,882	57	102.0	
		事業用	280	283	-3	98.9	
		計	3,219	3,165	54	101.7	
	軽自動車	計	2,771	2,808	-37	98.7	
	特殊用途	計	25,753	25,621	132	100.5	
	大型特殊車	計	7,380	7,327	53	100.7	
	二輪	小型二輪車	計	29,759	28,665	1,094	103.8
軽二輪車		計	27,274	26,632	642	102.4	
二輪		計	57,033	55,297	1,736	103.1	
合計	計	1,689,939	1,686,197	3,742	100.2		

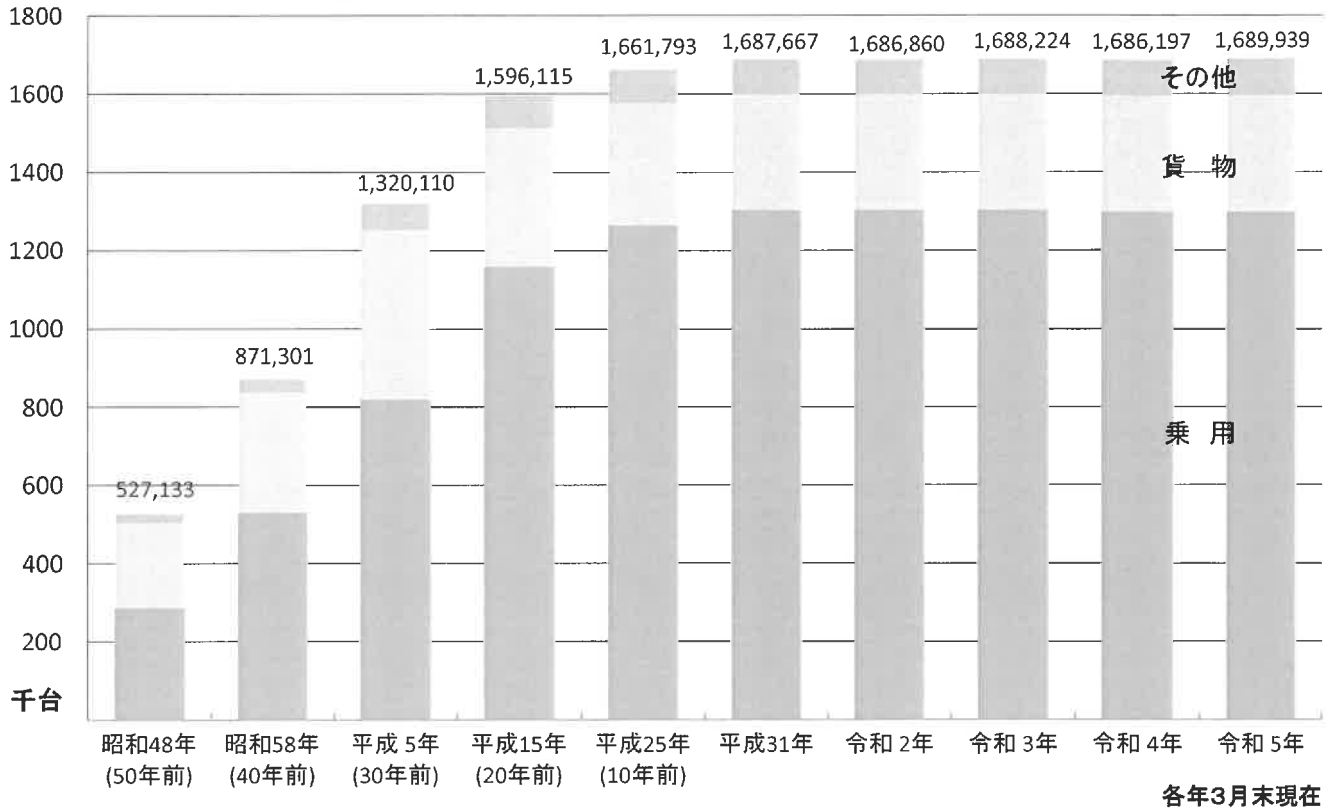
### 3 ナンバー管轄別自動車保有車両数

令和5年3月末

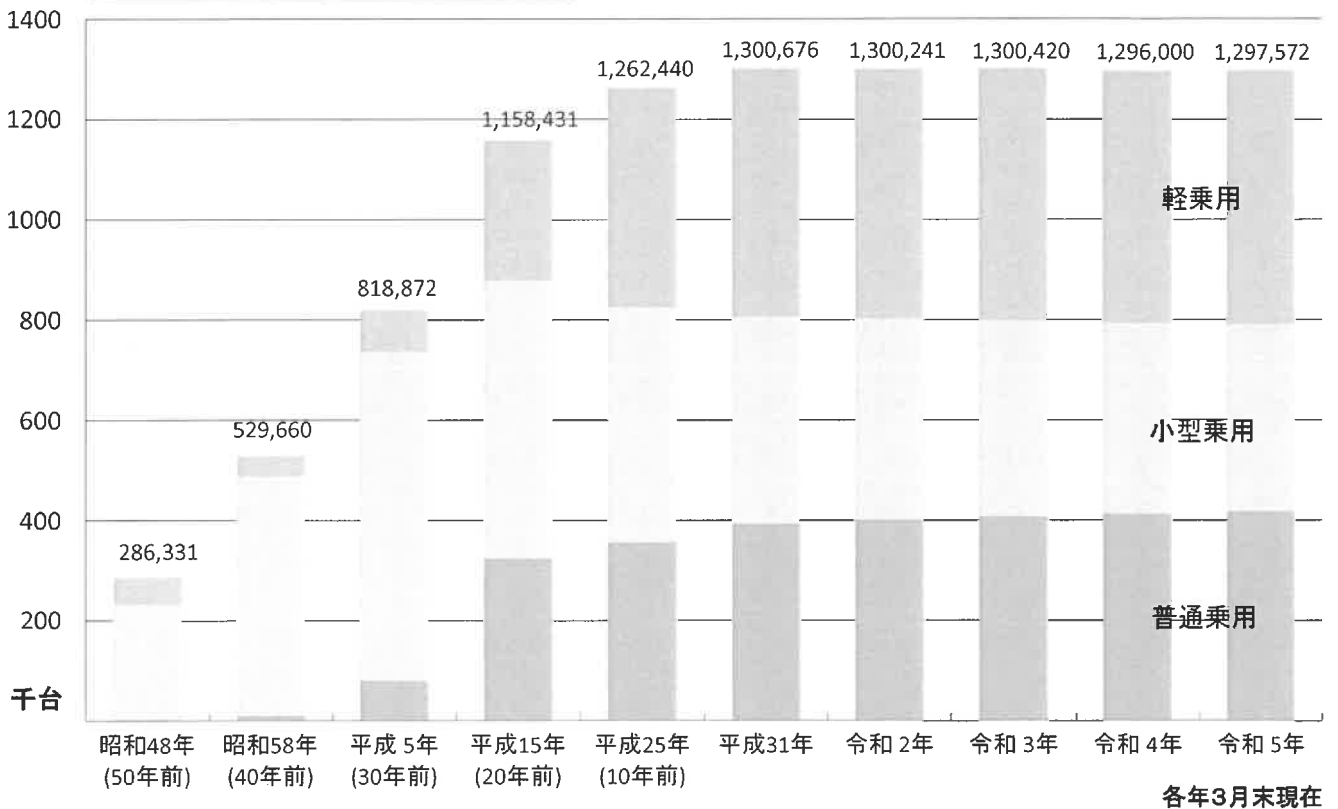
用途別	車種別	業態別	岐阜ナンバー			飛騨ナンバー			
			R5年3月末	R4年3月末	増減比(%)	R5年3月末	R4年3月末	増減比(%)	
貨物	普通車	自家用	31,716	31,594	100.4	3,018	3,024	99.8	
		事業用	14,829	14,980	99.0	1,082	1,057	102.4	
		計	46,545	46,574	99.9	4,100	4,081	100.5	
	小型車	四輪	自家用	68,377	68,237	100.2	5,574	5,553	100.4
			事業用	901	901	100.0	93	89	104.5
			計	69,278	69,138	100.2	5,667	5,642	100.4
		三輪	自家用	17	16	106.3	1	0	-
			事業用	1	1	100.0	0	0	-
			計	18	17	105.9	1	0	-
	被けん引車	自家用	463	410	112.9	10	10	100.0	
		事業用	1,198	1,163	103.0	125	127	98.4	
		計	1,661	1,573	105.6	135	137	98.5	
	軽自動車 貨物	四輪	148,439	146,813	101.1	22,369	22,125	101.1	
三輪		27	27	100.0	6	6	100.0		
計		265,968	264,142	100.7	32,278	31,991	100.9		
乗合	普通車	自家用	262	268	97.8	51	51	100.0	
		事業用	930	936	99.4	138	138	100.0	
		計	1,192	1,204	99.0	189	189	100.0	
	小型車	自家用	1,941	2,016	96.3	270	274	98.5	
		事業用	282	287	98.3	81	88	92.0	
		計	2,223	2,303	96.5	351	362	97.0	
乗合	計	3,415	3,507	97.4	540	551	98.0		
乗用	普通車	自家用	391,408	386,754	101.2	24,550	24,452	100.4	
		事業用	281	280	100.4	65	59	110.2	
		計	391,689	387,034	101.2	24,615	24,511	100.4	
	小型車	自家用	349,291	357,932	97.6	22,747	23,583	96.5	
		事業用	1,290	1,318	97.9	97	104	93.3	
		計	350,581	359,250	97.6	22,844	23,687	96.4	
	軽自動車 乗用	計	468,633	464,223	100.9	39,210	39,056	100.4	
乗用	計	1,210,903	1,210,507	100.0	86,669	87,254	99.3		
特種用途	普通車	自家用	14,753	14,644	100.7	1,742	1,755	99.3	
		事業用	2,984	2,972	100.4	284	277	102.5	
		計	17,737	17,616	100.7	2,026	2,032	99.7	
	小型車	自家用	2,622	2,573	101.9	317	309	102.6	
		事業用	258	261	98.9	22	22	100.0	
		計	2,880	2,834	101.6	339	331	102.4	
	軽自動車 特種用途	計	2,470	2,507	98.5	301	301	100.0	
特種用途	計	23,087	22,957	100.6	2,666	2,664	100.1		
大型特殊車	計	5,514	5,473	100.7	1,866	1,854	100.6		
二輪	小型二輪車	計	27,423	26,391	103.9	2,336	2,274	102.7	
	軽二輪車	計	24,239	23,644	102.5	3,035	2,988	101.6	
	二輪	計	51,662	50,035	103.3	5,371	5,262	102.1	
合	計	1,560,549	1,556,621	100.3	129,390	129,576	99.9		

## 4 グラフでみる岐阜県の自動車保有車両数

### 保有車両数の推移




### 自家用乗用車の普及状況(車種別)

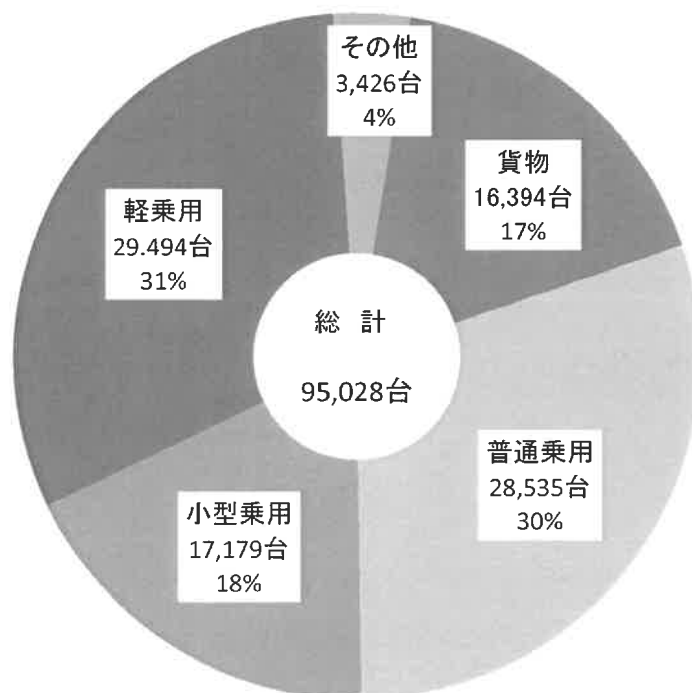




令和5年3月末 車種別構成比率



令和4年度 車種別新車販売比率



## 5-1 岐阜県市町村別自動車保有車両数(貨物)

令和 5年 3月末

	普通貨物			小型貨物			被けん引			軽貨物	合計
	自家用	事業用	計	自家用	事業用	計	自家用	事業用	計		
岐阜市	5,293	2,002	7,295	15,527	159	15,686	34	234	268	20,697	43,946
大垣市	2,301	1,418	3,719	5,519	71	5,590	15	190	205	9,381	18,895
高山市	1,878	659	2,537	3,558	59	3,617	5	51	56	13,091	19,301
多治見市	1,582	692	2,274	3,717	41	3,758	16	46	62	5,762	11,856
関市	1,734	626	2,360	3,561	22	3,583	8	9	17	7,775	13,735
中津川市	1,520	616	2,136	2,847	51	2,898	13	26	39	11,296	16,369
美濃市	422	166	588	881	11	892	10	12	22	2,013	3,515
瑞浪市	526	74	600	1,082	6	1,088	4	0	4	3,773	5,465
羽島市	1,154	721	1,875	2,635	35	2,670	23	42	65	4,374	8,984
恵那市	1,092	323	1,415	1,738	23	1,761	36	6	42	7,415	10,633
美濃加茂市	949	476	1,425	1,927	24	1,951	46	13	59	4,781	8,216
土岐市	1,047	595	1,642	1,978	38	2,016	3	22	25	4,955	8,638
各務原市	2,177	1,412	3,589	4,550	72	4,622	46	76	122	7,328	15,661
可児市	1,179	784	1,963	2,709	17	2,726	8	36	44	5,803	10,536
山県市	595	134	729	1,189	4	1,193	2	6	8	2,825	4,755
瑞穂市	830	627	1,457	1,630	18	1,648	4	99	103	2,909	6,117
飛騨市	447	132	579	724	17	741	4	21	25	3,890	5,235
本巣市	738	178	916	1,241	24	1,265	7	31	38	3,730	5,949
郡上市	1,116	261	1,377	1,947	30	1,977	13	8	21	7,372	10,747
下呂市	608	260	868	1,216	16	1,232	1	53	54	4,932	7,086
海津市	785	359	1,144	1,237	23	1,260	57	118	175	4,150	6,729
市部計	27,973	12,515	40,488	61,413	761	62,174	355	1,099	1,454	138,252	242,368

	普通貨物			小型貨物			被けん引			軽貨物	合計
	自家用	事業用	計	自家用	事業用	計	自家用	事業用	計		
岐南町	1,064	826	1,890	2,249	81	2,330	7	44	51	1,957	6,228
笠松町	346	209	555	807	15	822	1	4	5	1,020	2,402
養老町	608	371	979	1,080	45	1,125	3	96	99	3,273	5,476
垂井町	369	210	579	751	7	758	44	1	45	2,116	3,498
関ヶ原町	125	49	174	254	1	255	0	0	0	813	1,242
神戸町	307	111	418	586	5	591	7	5	12	1,450	2,471
輪之内町	446	302	748	410	4	414	34	21	55	1,103	2,320
安八町	406	114	520	555	9	564	1	2	3	1,366	2,453
揖斐川町	606	178	784	1,158	4	1,162	2	7	9	3,343	5,298
大野町	441	135	576	813	13	826	8	3	11	2,145	3,558
池田町	401	152	553	771	11	782	1	3	4	2,224	3,563
北方町	216	66	282	491	3	494	2	3	5	824	1,605
坂祝町	157	243	400	243	7	250	2	24	26	737	1,413
富加町	143	57	200	227	0	227	0	0	0	712	1,139
川辺町	175	108	283	369	8	377	0	4	4	1,117	1,781
七宗町	68	0	68	144	0	144	0	0	0	700	912
八百津町	203	45	248	380	11	391	1	1	2	1,770	2,411
白川町	208	24	232	542	6	548	2	5	7	1,889	2,676
東白川村	83	0	83	129	0	129	0	0	0	627	839
御嵩町	303	165	468	520	3	523	3	1	4	1,710	2,705
白川村	85	31	116	77	1	78	0	0	0	350	544
郡部計	6,760	3,396	10,156	12,556	234	12,790	118	224	342	31,246	54,534
不明	1	0	1	0	0	0	0	0	0	121	122
合計	34,734	15,911	50,645	73,969	995	74,964	473	1,323	1,796	169,619	297,024

## 5-2 岐阜県市町村別自動車保有車両数(乗合)

令和 5年 3月末

	普通乗合			小型乗合			合計
	自家用	事業用	計	自家用	事業用	計	
岐阜市	43	226	269	316	54	370	639
大垣市	27	101	128	99	36	135	263
高山市	34	87	121	157	35	192	313
多治見市	15	74	89	67	18	85	174
関市	13	47	60	140	10	150	210
中津川市	10	33	43	109	25	134	177
美濃市	3	42	45	37	0	37	82
瑞浪市	11	39	50	42	27	69	119
羽島市	7	18	25	55	15	70	95
恵那市	9	26	35	76	15	91	126
美濃加茂市	15	3	18	95	14	109	127
土岐市	9	6	15	61	1	62	77
各務原市	10	50	60	93	17	110	170
可児市	17	55	72	210	8	218	290
山県市	1	41	42	25	0	25	67
瑞穂市	5	0	5	25	0	25	30
飛騨市	10	18	28	35	13	48	76
本巣市	11	0	11	40	0	40	51
郡上市	20	19	39	122	14	136	175
下呂市	6	33	39	69	28	97	136
海津市	2	4	6	42	2	44	50
市部計	278	922	1,200	1,915	332	2,247	3,447

	普通乗合			小型乗合			合計
	自家用	事業用	計	自家用	事業用	計	
岐南町	4	104	108	13	9	22	130
笠松町	5	0	5	18	0	18	23
養老町	2	4	6	18	3	21	27
垂井町	0	4	4	13	2	15	19
関ヶ原町	0	2	2	10	3	13	15
神戸町	0	0	0	8	0	8	8
輪之内町	0	0	0	7	0	7	7
安八町	0	0	0	12	0	12	12
揖斐川町	6	18	24	38	4	42	66
大野町	1	0	1	12	0	12	13
池田町	1	0	1	21	0	21	22
北方町	0	0	0	20	0	20	20
坂祝町	1	0	1	10	0	10	11
富加町	0	0	0	9	0	9	9
川辺町	0	10	10	14	1	15	25
七宗町	2	4	6	10	4	14	20
八百津町	0	0	0	23	0	23	23
白川町	4	0	4	19	0	19	23
東白川村	2	0	2	6	0	6	8
御嵩町	6	0	6	6	0	6	12
白川村	1	0	1	9	5	14	15
郡部計	35	146	181	296	31	327	508
不明	0	0	0	0	0	0	0
合計	313	1,068	1,381	2,211	363	2,574	3,955

### 5-3 岐阜県市町村別自動車保有車両数(乗用)

令和5年3月末

	普通乗用			小型乗用			軽乗用	合計
	自家用	事業用	計	自家用	事業用	計		
岐阜市	87,438	139	87,577	76,836	468	77,304	84,840	249,721
大垣市	33,361	38	33,399	29,961	157	30,118	38,607	102,124
高山市	15,040	45	15,085	13,500	56	13,556	24,337	52,978
多治見市	22,838	5	22,843	20,724	103	20,827	25,236	68,906
関市	18,649	7	18,656	17,058	21	17,079	24,343	60,078
中津川市	14,677	8	14,685	13,617	83	13,700	21,670	50,055
美濃市	4,300	9	4,309	3,927	10	3,937	5,358	13,604
瑞浪市	7,268	5	7,273	6,749	54	6,803	9,623	23,699
羽島市	14,258	5	14,263	13,369	20	13,389	17,138	44,790
恵那市	9,515	7	9,522	9,052	42	9,094	13,493	32,109
美濃加茂市	12,118	6	12,124	10,137	48	10,185	16,014	38,323
土岐市	11,774	0	11,774	10,344	0	10,344	15,178	37,296
各務原市	30,666	9	30,675	27,559	84	27,643	34,236	92,554
可児市	21,210	6	21,216	18,116	46	18,162	27,060	66,438
山県市	5,456	8	5,464	5,298	11	5,309	6,856	17,629
瑞穂市	11,992	5	11,997	9,889	37	9,926	13,603	35,526
飛騨市	3,796	6	3,802	3,648	23	3,671	6,304	13,777
本巣市	7,424	4	7,428	6,343	2	6,345	9,097	22,870
郡上市	8,194	6	8,200	7,001	9	7,010	10,572	25,782
下呂市	5,350	12	5,362	5,316	17	5,333	7,962	18,657
海津市	7,013	5	7,018	6,748	5	6,753	9,053	22,824
市部計	352,337	335	352,672	315,192	1,296	316,488	420,580	1,089,740

	普通乗用			小型乗用			軽乗用	合計
	自家用	事業用	計	自家用	事業用	計		
岐南町	6,631	2	6,633	5,139	31	5,170	7,453	19,256
笠松町	4,573	2	4,575	3,978	26	4,004	5,007	13,586
養老町	5,848	0	5,848	5,434	0	5,434	7,828	19,110
垂井町	5,134	0	5,134	4,692	6	4,698	7,083	16,915
関ヶ原町	1,287	0	1,287	1,286	0	1,286	1,761	4,334
神戸町	3,760	0	3,760	3,501	0	3,501	4,940	12,201
輪之内町	2,111	0	2,111	1,850	0	1,850	2,620	6,581
安八町	3,225	0	3,225	2,944	0	2,944	4,298	10,467
揖斐川町	4,462	1	4,463	4,114	15	4,129	5,661	14,253
大野町	4,696	0	4,696	4,149	7	4,156	6,652	15,504
池田町	4,749	0	4,749	4,357	0	4,357	6,536	15,642
北方町	3,752	2	3,754	3,370	0	3,370	4,797	11,921
坂祝町	1,777	0	1,777	1,542	0	1,542	2,418	5,737
富加町	1,253	0	1,253	1,010	0	1,010	1,561	3,824
川辺町	2,068	0	2,068	1,869	4	1,873	2,824	6,765
七宗町	673	0	673	644	1	645	996	2,314
八百津町	2,052	2	2,054	1,817	0	1,817	3,111	6,982
白川町	1,323	0	1,323	1,330	0	1,330	2,079	4,732
東白川村	384	0	384	440	0	440	548	1,372
御嵩町	3,499	0	3,499	3,096	0	3,096	5,216	11,811
白川村	364	2	366	282	1	283	313	962
郡部計	63,621	11	63,632	56,844	91	56,935	83,702	204,269
不明	0	0	0	2	0	2	79	81
合計	415,958	346	416,304	372,038	1,387	373,425	504,361	1,294,090

## 5-4 岐阜県市町村別自動車保有車両数(特種(殊)用途)

令和5年3月末

	普通特種			小型特種			大型特殊	軽特種	合計
	自家用	事業用	計	自家用	事業用	計			
岐阜市	2,682	299	2,981	593	88	681	662	458	4,782
大垣市	1,128	491	1,619	180	15	195	633	188	2,635
高山市	1,018	214	1,232	189	19	208	1,065	193	2,698
多治見市	850	169	1,019	150	29	179	156	118	1,472
関市	662	42	704	142	1	143	212	129	1,188
中津川市	746	48	794	159	4	163	172	115	1,244
美濃市	157	26	183	24	0	24	46	19	272
瑞浪市	299	27	326	43	2	45	73	44	488
羽島市	560	269	829	100	2	102	205	128	1,264
恵那市	486	54	540	89	7	96	340	78	1,054
美濃加茂市	517	83	600	92	1	93	110	67	870
土岐市	415	33	448	64	8	72	165	51	736
各務原市	895	146	1,041	160	8	168	341	128	1,678
可児市	635	164	799	78	1	79	126	106	1,110
山県市	204	45	249	36	2	38	70	61	418
瑞穂市	257	148	405	65	3	68	134	67	674
飛騨市	309	37	346	39	2	41	459	38	884
本巣市	340	53	393	59	0	59	152	69	673
郡上市	593	27	620	101	4	105	638	91	1,454
下呂市	362	20	382	79	1	80	201	57	720
海津市	331	43	374	75	2	77	74	76	601
市部計	13,446	2,438	15,884	2,517	199	2,716	6,034	2,281	26,915



	普通特種			小型特種			大型特殊	軽特種	合計
	自家用	事業用	計	自家用	事業用	計			
岐南町	508	131	639	64	72	136	157	33	965
笠松町	155	134	289	53	1	54	33	24	400
養老町	264	33	297	51	0	51	95	60	503
垂井町	131	2	133	12	0	12	49	34	228
関ヶ原町	59	0	59	7	0	7	31	15	112
神戸町	168	64	232	10	2	12	54	20	318
輪之内町	120	79	199	9	0	9	24	22	254
安八町	267	177	444	17	0	17	53	16	530
揖斐川町	301	18	319	33	3	36	205	36	596
大野町	109	20	129	13	0	13	83	18	243
池田町	160	24	184	29	0	29	41	38	292
北方町	125	28	153	16	0	16	5	16	190
坂祝町	87	17	104	12	0	12	22	6	144
富加町	45	0	45	5	0	5	5	6	61
川辺町	78	25	103	16	0	16	50	20	189
七宗町	30	0	30	5	0	5	23	13	71
八百津町	138	16	154	21	0	21	20	23	218
白川町	100	10	110	13	1	14	68	11	203
東白川村	27	0	27	4	0	4	17	5	53
御嵩町	124	39	163	22	2	24	44	31	262
白川村	53	13	66	10	0	10	127	10	213
郡部計	3,049	830	3,879	422	81	503	1,206	457	6,045
不明	0	0	0	0	0	0	140	-2	138
合計	16,495	3,268	19,763	2,939	280	3,219	7,380	2,736	33,098

## 5-5 岐阜県市町村別自動車保有車両数(二輪・総合計)

令和5年3月末

	二輪			登録車計	小型二輪車計	軽自動車計	総合計
	小型二輪	軽二輪	合計				
岐阜市	5,051	3,216	8,267	193,093	5,051	109,211	307,355
大垣市	1,910	1,349	3,259	75,741	1,910	49,525	127,176
高山市	1,410	1,447	2,857	37,669	1,410	39,068	78,147
多治見市	1,683	1,074	2,757	51,292	1,683	32,190	85,165
関市	1,435	961	2,396	42,964	1,435	33,208	77,607
中津川市	1,643	1,272	2,915	34,764	1,643	34,353	70,760
美濃市	417	233	650	10,083	417	7,623	18,123
瑞浪市	590	469	1,059	16,331	590	13,909	30,830
羽島市	909	635	1,544	33,493	909	22,275	56,677
恵那市	1,015	777	1,792	22,936	1,015	21,763	45,714
美濃加茂市	998	731	1,729	26,674	998	21,593	49,265
土岐市	810	632	1,442	26,563	810	20,816	48,189
各務原市	2,095	1,611	3,706	68,371	2,095	43,303	113,769
可児市	1,619	1,217	2,836	45,405	1,619	34,186	81,210
山県市	418	250	668	13,127	418	9,992	23,537
瑞穂市	727	761	1,488	25,768	727	17,340	43,835
飛騨市	459	459	918	9,740	459	10,691	20,890
本巣市	484	337	821	16,647	484	13,233	30,364
郡上市	677	647	1,324	20,123	677	18,682	39,482
下呂市	437	358	795	13,648	437	13,309	27,394
海津市	463	263	726	16,925	463	13,542	30,930
市部計	25,250	18,699	43,949	801,357	25,250	579,812	1,406,419

	二 輪			登録車計	小型二輪車計	軽自動車計	総 合 計
	小型二輪	軽二輪	合 計				
岐 南 町	364	226	590	17,136	364	9,669	27,169
笠 松 町	239	165	404	10,360	239	6,216	16,815
養 老 町	411	245	656	13,955	411	11,406	25,772
垂 井 町	363	270	633	11,427	363	9,503	21,293
関ヶ原町	98	60	158	3,114	98	2,649	5,861
神 戸 町	255	169	424	8,588	255	6,579	15,422
輪之内町	129	87	216	5,417	129	3,832	9,378
安 八 町	199	111	310	7,782	199	5,791	13,772
揖斐川町	330	192	522	11,173	330	9,232	20,735
大 野 町	336	232	568	10,503	336	9,047	19,886
池 田 町	389	247	636	10,721	389	9,045	20,155
北 方 町	211	152	363	8,099	211	5,789	14,099
坂 祝 町	161	122	283	4,144	161	3,283	7,588
富 加 町	120	74	194	2,754	120	2,353	5,227
川 辺 町	176	32	208	4,799	176	3,993	8,968
七 宗 町	54	44	98	1,608	54	1,753	3,415
八百津町	186	132	318	4,730	186	5,036	9,952
白 川 町	105	22	127	3,655	105	4,001	7,761
東白川村	33	17	50	1,092	33	1,197	2,322
御 嵩 町	320	297	617	7,833	320	7,254	15,407
白 川 村	30	22	52	1,061	30	695	1,786
郡 部 計	4,509	2,918	7,427	149,951	4,509	118,323	272,783
不 明	0	10,396	10,396	143	0	10,594	10,737
総 合 計	29,759	32,013	61,772	951,451	29,759	708,729	1,689,939

## 6 岐阜県の自動車保有車両数の推移(昭和22年～令和5年)

各年3月末

用途	車種	業態別	昭和22年	昭和23年		昭和24年		昭和25年	
				車両数	%	車両数	%	車両数	%
貨物	普通	自家用		1,471		1,728	17.5	1,742	0.8
		事業用		721		909	26.1	916	0.8
		計		2,192		2,637	20.3	2,658	0.8
	小型 四輪	自家用		-		-		-	
		事業用		-		-		-	
		計		75		205	173.3	285	39.0
	型 三輪	自家用		-		-		-	
		事業用		-		-		-	
		計		848		1,095	29.1	1,209	10.4
	被けん引	自家用		-		-		-	
事業用			-		-		-		
計			-		-		-		
貨物計			1,594	3,115	95.4	3,937	26.4	4,152	5.5
乗合	普通・小型	自家用		-		-		-	
		事業用		-		-		-	
		計		-		-		-	
	被けん引	自家用		-		-		-	
		事業用		-		-		-	
乗合計		124	326	162.9	169	-48.2	201	18.9	
乗用	普通	自家用		118		141	19.5	172	22.0
		事業用		99		104	5.1	98	-5.8
		計		217		245	12.9	270	10.2
	小型	自家用		-		-		-	
		事業用		-		-		-	
乗用計		204	322	57.8	369	14.6	410	11.1	
特種(殊)用途	普通	自家用		114		169	48.2	121	-28.4
		事業用		19		16	-15.8	1	-93.8
		計		133		185	37.6	122	-33.3
	小型	自家用		-		-		-	
		事業用		-		-		-	
	計		22		58	163.6	17	-70.7	
	特殊	自家用		-		-		-	
事業用			-		-		-		
特種(殊)用途計		40	155	287.5	243	55.5	139	-42.3	
軽自動車計(三輪車以上)				-		-		-	
二輪	小型二輪	計		175		192	9.7	511	166.1
		軽二輪		-		-		266	
		二輪計		175		192	9.7	777	304.7
合計			1,962	4,093	99.0	4,910	25.7	5,679	15.7

登録車	1,962	3,730	90.1	4,716	26.4	4,902	3.9
検査自動車	1,962	4,093	99.0	4,910	25.7	5,413	10.3
軽自動車	-	-		-		266	
総計	1,962	4,903	99.0	4,910	25.7	5,679	15.7

「-」は資料がないため不明

空欄は皆無

左側は車両数を、右側「%」は対前年同月末増減比を表す

データはすべて年度末(3月末)の数値

(参考)

1. 大正8年1月11日自動車取締令制定大正8年11月15日施行
2. 昭和22年12月29日車両規則制定昭和23年1月1日施行
3. 昭和26年8月16日道路運送車両法施行規則制定 施行

昭和26年		昭和27年		昭和28年		昭和29年		昭和30年	
車両数	%	車両数	%	車両数	%	車両数	%	車両数	%
2,037	16.9	2,425	19.0	2,663	9.8	3,110	16.8	3,245	4.3
881	-3.8	961	9.1	886	-7.8	911	2.8	931	2.2
2,918	9.8	3,386	16.0	3,549	4.8	4,021	13.3	4,176	3.9
416		545	31.0	754	38.3	1,020	35.3	1,390	36.3
20		22	10.0	27	22.7	30	11.1	34	13.3
436	53.0	567	30.0	781	37.7	1,050	34.4	1,424	35.6
1,772		2,663	50.3	4,121	54.8	5,934	44.0	7,435	25.3
157		211	34.4	249	18.0	350	40.6	366	4.6
1,929	59.6	2,874	49.0	4,370	52.1	6,284	43.8	7,801	24.1
13		14	7.7	14	0.0	18	28.6	18	0.0
8		11	37.5	11	0.0	11	0.0	25	127.3
21		25	19.0	25	0.0	29	16.0	43	48.3
5,304	27.7	6,852	29.2	8,725	27.3	11,384	30.5	13,444	18.1
		1		7	600.0	16	128.6	21	31.3
248		338	36.3	394	16.6	439	11.4	503	14.6
248		339	36.7	401	18.3	455	13.5	524	15.2
3		3	0.0	3	0.0	3	0.0	3	0.0
3		3	0.0	3	0.0	3	0.0	3	0.0
251	24.9	342	36.3	404	18.1	458	13.4	527	15.1
186	8.1	296	59.1	369	24.7	517	40.1	593	14.7
96	-2.0	100	4.2	119	19.0	174	46.2	171	-1.7
282	4.4	396	40.4	488	23.2	691	41.6	764	10.6
204		235	15.2	220	-6.4	274	24.5	353	28.8
81		170	109.9	230	35.3	377	63.9	421	11.7
285	103.6	405	42.1	450	11.1	651	44.7	774	18.9
567	38.3	801	41.3	938	17.1	1,342	43.1	1,538	14.6
192	58.7	187	-2.6	239	27.8	293	22.6	352	20.1
						1		3	200.0
192	57.4	187	-2.6	239	27.8	294	23.0	355	20.7
--		50		76	52.0	110	44.7	132	20.0
--									
--		50		76	52.0	110	44.7	132	20.0
--		7		13	85.7	22	69.2	20	-9.1
--									
--		7		13	85.7	22	69.2	20	-9.1
192	38.1	244	27.1	328	34.4	426	29.9	507	19.0
				2		3	50.0	6	100.0
205	-59.9	329	60.5	763	131.9	1,033	35.4	1,159	12.2
461	73.3	725	57.3	2,361	225.7	6,374	170.0	9,082	42.5
666	-14.3	1,054	58.3	3,124	196.4	7,407	137.1	10,241	38.3
6,980	22.9	9,293	33.1	13,521	45.5	21,020	55.5	26,263	24.9
6,314	28.8	8,239	30.5	10,395	26.2	13,610	30.9	16,016	17.7
6,519	20.4	8,568	31.4	11,158	30.2	14,643	31.2	17,175	17.3
461	73.3	725	57.3	2,363	225.9	6,377	169.9	9,088	42.5
6,980	22.9	9,293	33.1	13,521	45.5	21,020	55.5	26,263	24.9

昭和31年		昭和32年		昭和33年		昭和34年		昭和35年	
車両数	%	車両数	%	車両数	%	車両数	%	車両数	%
3,129	-3.6	3,332	6.5	3,705	11.2	3,934	6.2	4,318	9.8
867	-6.9	931	7.4	972	4.4	922	-5.1	1,089	18.1
3,996	-4.3	4,263	6.7	4,677	9.7	4,856	3.8	5,407	11.3
1,750	25.9	2,539	45.1	3,715	46.3	5,410	45.6	7,986	47.6
46	35.3	82	78.3	116	41.5	166	43.1	249	50.0
1,796	26.1	2,621	45.9	3,831	46.2	5,576	45.5	8,235	47.7
8,864	19.2	10,132	14.3	11,131	9.9	11,775	5.8	12,210	3.7
387	5.7	525	35.7	540	2.9	524	-3.0	539	2.9
9,251	18.6	10,657	15.2	11,671	9.5	12,299	5.4	12,749	3.7
21	16.7	21	0.0	23	9.5	22	-4.3	29	31.8
33	32.0	40	21.2	38	-5.0	46	21.1	38	-17.4
54	25.6	61	13.0	61	0.0	68	11.5	67	-1.5
15,097	12.3	17,602	16.6	20,240	15.0	22,799	12.6	26,458	16.0
26	23.8	38	46.2	40	5.3	46	15.0	60	30.4
529	5.2	590	11.5	641	8.6	754	17.6	800	6.1
555	5.9	628	13.2	681	8.4	800	17.5	860	7.5
3	0.0	3	0.0						
3	0.0	3	0.0						
558	5.9	631	13.1	681	7.9	800	17.5	860	7.5
620	4.6	717	15.6	635	-11.4	645	1.6	650	0.8
165	-3.5	160	-3.0	138	-13.8	112	-18.8	81	-27.7
785	2.7	877	11.7	773	-11.9	757	-2.1	731	-3.4
455	28.9	639	40.4	994	55.6	1,522	53.1	2,479	62.9
514	22.1	597	16.1	703	17.8	791	12.5	897	13.4
969	25.2	1,236	27.6	1,697	37.3	2,313	36.3	3,376	46.0
1,754	14.0	2,113	20.5	2,470	16.9	3,070	24.3	4,107	33.8
355	0.9	438	23.4	497	13.5	534	7.4	584	9.4
2	-33.3	5	150.0	10	100.0	11	10.0	19	72.7
357	0.6	443	24.1	507	14.4	545	7.5	603	10.6
176	33.3	229	30.1	274	19.7	371	35.4	430	15.9
						3		4	33.3
176	33.3	229	30.1	274	19.7	374	36.5	434	16.0
23	15.0	25	8.7	41	64.0	59	43.9	70	18.6
-		-		-		-		-	
23	15.0	25	8.7	41	64.0	59	43.9	70	18.6
556	9.7	697	25.4	822	17.9	978	19.0	1,107	13.2
9	50.0	15	66.7	32	113.3	394	1131	3,116	690.9
1,161	0.2	1,230	5.9	1,344	9.3	1,327	-1.3	1,204	-9.3
10,202	12.3	12,601	23.5	15,016	19.2	18,734	24.8	22,861	22.0
11,363	11.0	13,831	21.7	16,360	18.3	20,061	22.6	24,065	20.0
29,337	11.7	34,889	18.9	40,605	16.4	48,102	18.5	59,713	24.1
17,965	12.2	21,043	17.1	24,213	15.1	27,647	14.2	32,532	17.7
19,126	11.4	22,273	16.5	25,557	14.7	28,974	13.4	33,736	16.4
10,211	12.4	12,616	23.6	15,048	19.3	20,455	35.9	25,977	27.0
29,337	11.7	34,889	18.9	40,605	16.4	48,102	18.5	59,713	24.1

用途	車種	業態別	昭和36年		昭和37年		昭和38年		
			車両数	%	車両数	%	車両数	%	
貨物	普通	自家用	5,102	18.2	5,826	14.2	6,277	7.7	
		事業用	1,134	4.1	1,208	6.5	1,271	5.2	
		計	6,236	15.3	7,034	12.8	7,548	7.3	
	小型	四輪	自家用	11,844	48.3	16,827	42.1	22,107	31.4
			事業用	327	31.3	425	30.0	500	17.6
			計	12,171	47.8	17,252	41.7	22,607	31.0
	型	三輪	自家用	12,135	-0.6	11,133	-8.3	9,839	-11.6
			事業用	512	-5.0	482	-5.9	433	-10.2
			計	12,647	-0.8	11,615	-8.2	10,272	-11.6
	被けん引	自家用	33	13.8	38	15.2	20	-47.4	
		事業用	37	-2.6	42	13.5	44	4.8	
		計	70	4.5	80	14.3	64	-20.0	
	軽自動車	四輪	1,047		4,604	339.7	10,405	126.0	
三輪		7,405		10,610	43.3	13,003	22.6		
貨物	計	39,576		51,195	29.4	63,899	24.8		
乗合	普通	自家用	93		140	50.5	218	55.7	
		事業用	883		969	9.7	1,047	8.0	
		計	976		1,109	13.6	1,265	14.1	
	小型	自家用	1		14		33	135.7	
		事業用							
		計	1		14		33	135.7	
被けん引	自家用								
事業用									
計									
乗合	計	977	13.6	1,123	14.9	1,298	15.6		
乗用	普通	自家用	582	-10.5	524	-10.0	515	-1.7	
		事業用	53	-34.6	51	-3.8	57	11.8	
		計	635	-13.1	575	-9.4	572	-0.5	
	小型	自家用	4,343	75.2	6,783	56.2	9,887	45.8	
		事業用	1,100	22.6	1,272	15.6	1,453	14.2	
		計	5,443	32.5	8,055	48.0	11,340	40.8	
軽乗用	四輪	847		1,696	100.2	2,978	75.6		
乗用	計	6,925		10,326	49.1	14,890	44.2		
特種(殊)用途	普通	自家用	645	10.4	700	8.5	854	22.0	
		事業用	27	42.1	89	229.6	127	42.7	
		計	672	11.4	789	17.4	981	24.3	
	小型	自家用	488	13.5	531	8.8	569	7.2	
		事業用	5	25.0	9	80.0	8	-11.1	
		計	493	13.6	540	9.5	577	6.9	
特殊	自家用	87	24.3	109	25.3	170	56.0		
	事業用	-		-		-			
	計	87	24.3	109	25.3	170	56.0		
特種(殊)用途	計	1,252	13.1	1,438	14.9	1,728	20.2		
二輪	小型二輪	1,054	-12.5	865	-17.9	779	-9.9		
	軽二輪	24,825	8.6	26,139	5.3	25,578	-2.1		
	二輪	25,879	7.5	27,004	4.3	26,357	-2.4		
合計	計	74,609	24.9	91,086	22.1	108,172	18.8		
登録車		39,431	21.2	47,172	19.6	55,429	17.5		
検査自動車		40,485	20.0	48,037	18.7	56,208	17.0		
軽自動車		34,124	31.4	43,049	26.2	51,964	20.7		
総計		74,609	24.9	91,086	22.1	108,172	18.8		

※昭和35年4月 自動車保有車両数調査報告様式改正

用途	車種	業態別	昭和39年		昭和40年		昭和41年	
			車両数	%	車両数	%	車両数	%
貨物	普通	自家用	6,818	8.6	7,023	3.0	7,440	5.9
		事業用	1,492	17.4	1,701	14.0	1,719	1.1
		計	8,310	10.1	8,724	5.0	9,159	5.0
	小型四輪	自家用	29,266	32.4	36,671	25.3	46,847	27.7
		事業用	542	8.4	587	8.3	580	-1.2
		計	29,808	31.9	37,258	25.0	47,427	27.3
	小型三輪	自家用	8,936	-9.2	7,518	-15.9	6,630	-11.8
		事業用	403	-6.9	342	-15.1	293	-14.3
		計	9,339	-9.1	7,860	-15.8	6,923	-11.9
	被けん引	自家用	16	-20.0	11	-31.3	13	18.2
		事業用	47	6.8	54	14.9	62	14.8
		計	63	-1.6	65	3.2	75	15.4
	軽自動車	四輪	18,493	77.7	27,027	46.1	36,499	35.0
三輪		14,742	13.4	14,548	-1.3	12,853	-11.7	
貨物	計	80,755	26.4	95,482	18.2	112,936	18.3	
乗合	普通	自家用	388	78.0	587	51.3	89	-84.8
		事業用	1,169	11.7	1,294	10.7	1,333	3.0
		計	1,557	23.1	1,881	21.5	1,422	-24.8
	小型	自家用	56	69.7	76	35.7	795	946.1
		事業用					38	
		計	56	69.7	76	35.7	833	996.1
被けん引	自家用							
乗合	事業用							
計	計	1,613	24.3	1,957	21.9	2,255	14.6	
乗用	普通	自家用	526	2.1	588	11.8	611	3.9
		事業用	41	-28.1	29	-29.3	29	0.0
		計	567	-0.9	617	8.8	640	3.7
	小型	自家用	14,817	49.9	21,028	41.9	28,584	35.9
		事業用	1,710	17.7	1,942	13.6	2,061	6.1
		計	16,527	45.7	22,970	39.0	30,645	33.4
軽四輪	計	5,391	81.0	6,159	14.2	8,356	35.7	
乗用	計	22,485	51.0	29,746	32.3	39,641	33.3	
特種(殊)用途	普通	自家用	981	14.9	1,097	11.8	1,225	11.7
		事業用	144	13.4	212	47.2	211	-0.5
		計	1,125	14.7	1,309	16.4	1,436	9.7
	小型	自家用	625	9.8	674	7.8	780	15.7
		事業用	10	25.0	15	50.0	15	0.0
		計	635	10.1	689	8.5	795	15.4
	大型特殊	自家用	253	48.8	335	32.4	435	29.9
		事業用	-		-		-	
特種(殊)用途計	計	2,013	16.5	2,333	15.9	2,666	14.3	
二輪	小型二輪	781	0.3	618	-20.9	595	-3.7	
	軽二輪	24,100	-5.8	18,931	-21.4	16,001	-15.5	
	二輪計	24,881	-5.6	19,549	-21.4	16,596	-15.1	
合計	計	131,747	21.8	149,067	13.2	174,094	16.8	
登録車		68,240	23.1	81,794	19.9	99,790	22.0	
検査自動車		69,021	22.8	82,402	19.4	100,385	21.8	
軽自動車		62,726	20.7	66,665	6.3	73,709	10.6	
総計		131,747	21.8	149,067	13.2	174,094	16.8	

※昭和38年10月22日 自動車保有車両数調報告様式の改正

1. 特殊車を大型特殊車とする



用途	車種	業態別	昭和42年		昭和43年		昭和44年	
			車両数	%	車両数	%	車両数	%
貨物	普通	自家用	8,429	13.3	9,864	17.0	11,315	14.7
		事業用	2,044	18.9	2,479	21.3	2,916	17.6
		計	10,473	14.3	12,343	17.8	14,231	15.3
	小型四輪	自家用	61,104	30.4	78,854	29.0	96,611	22.5
		事業用	591	1.9	599	1.4	552	-7.8
		計	61,695	30.1	79,453	28.8	97,163	22.3
	小型三輪	自家用	5,860	-11.6	5,152	-12.1	4,678	-9.2
		事業用	256	-12.6	230	-10.2	192	-16.5
		計	6,116	-11.7	5,382	-12.0	4,870	-9.5
	被けん引	自家用	16	23.1	20	25.0	25	25.0
		事業用	77	24.2	103	33.8	153	48.5
		計	93	24.0	123	32.3	178	44.7
	軽自動車	四輪	46,042	26.1	54,219	17.8	59,805	10.3
三輪		10,700	-16.8	8,633	-19.3	6,852	-20.6	
貨物	計	135,119	19.6	160,153	18.5	183,099	14.3	
乗合	普通車	自家用	91	2.2	119	30.8	165	38.7
		事業用	1,344	0.8	1,391	3.5	1,401	0.7
		計	1,435	0.9	1,510	5.2	1,566	3.7
	小型	自家用	1,082	36.1	1,433	32.4	1,782	24.4
		事業用	36	-5.3	36	0.0	41	13.9
乗合	計	1,118	34.2	1,469	31.4	1,823	24.1	
乗合	計	2,553	13.2	2,979	16.7	3,389	13.8	
乗用	普通	自家用	636	4.1	669	5.2	706	5.5
		事業用	24	-17.2	19	-20.8	17	-10.5
		計	660	3.1	688	-3.3	723	13.3
	小型	自家用	40,622	42.1	58,003	42.8	82,521	42.3
		事業用	2,194	6.5	2,343	6.8	2,559	9.2
	乗用	計	42,816	39.7	60,346	40.9	85,080	41.0
軽四輪	計	10,847	29.8	16,372	50.9	22,909	39.9	
乗用	計	54,323	37.0	77,406	42.5	108,712	40.4	
特種(殊)用途	普通	自家用	1,418	15.8	1,644	15.9	2,050	24.7
		事業用	240	13.7	267	11.3	307	15.0
		計	1,658	15.5	1,911	15.3	2,357	23.3
	小型	自家用	809	3.7	889	9.9	952	7.1
		事業用	19	26.7	20	5.3	22	10.0
		計	828	4.2	909	9.8	974	7.2
	大型特殊	自家用	621	42.8	780	25.6	1,052	34.9
		事業用	-	-	-	-	-	-
特種(殊)用途	計	621	42.8	780	25.6	1,052	34.9	
特種(殊)用途	計	3,107	16.5	3,600	15.9	4,383	21.8	
二輪	小型二輪	613	3	656	7.0	753	14.8	
	軽二輪	13,533	-15.4	11,195	-17.3	9,414	-15.9	
	二輪	計	14,146	-11.6	11,851	-16.2	10,167	-14.2
合計	計	209,248	20.2	255,989	22.3	309,750	21.0	

登録車	127,513	27.8	164,911	29.3	210,017	27.4
検査自動車	128,126	27.6	165,570	29.2	210,770	27.3
軽自動車	81,122	10.1	90,419	11.5	98,980	9.5
総計	209,248	20.2	255,989	22.3	309,750	21.0

※昭和40年4月5日 自動車保有車両数調報告様式の一部改正

1. 乗合用の車種を普通車及び小型車に分離し被牽引車を廃止する

普通車……普通自動車で乗車定員30人以上のもの

小型車……普通自動車で乗車定員11人以上29人以下のもの及び小型自動車で乗車定員11人以上のもの

用途	車種	業態別	昭和45年		昭和46年		昭和47年	
			車両数	%	車両数	%	車両数	%
貨物	普通	自家用	13,070	15.5	14,514	11.0	15,508	6.8
		事業用	3,258	11.7	3,571	9.6	4,042	13.2
		計	16,328	14.7	18,085	10.8	19,550	8.1
	小型 四輪	自家用	107,918	11.7	112,709	4.4	116,880	3.7
		事業用	507	-8.2	491	-3.2	554	12.8
		計	108,425	11.6	113,200	4.4	117,434	3.7
	小型 三輪	自家用	3,905	-16.5	3,365	-13.8	2,939	-12.7
		事業用	170	-11.5	147	-13.5	149	1.4
		計	4,075	-16.3	3,512	-13.8	3,088	-12.1
	被けん引	自家用	32	28.0	38	18.8	40	5.3
		事業用	157	2.6	193	22.9	211	9.3
		計	189	6.2	231	22.2	251	8.7
	軽自動車	四輪	64,117	7.2	65,876	2.7	66,541	1.0
三輪		5,403	-21.1	4,157	-23.1	3,300	-20.6	
貨物	計	198,537	8.4	205,061	3.3	210,164	2.5	
乗合	普通車	自家用	190	15.2	115	-39.5	279	142.6
		事業用	1,376	-1.8	1,369	-0.5	1,274	-6.9
		計	1,566	0.0	1,484	-5.2	1,553	4.6
	小型	自家用	2,185	22.6	2,404	10.0	2,494	3.7
		事業用	46	12.2	37	-19.6	42	13.5
乗合	計	2,231	22.4	2,441	9.4	2,536	3.9	
乗用	計	3,797	12.0	3,925	3.4	4,089	4.2	
乗用	普通	自家用	764	8.2	826	8.1	970	17.4
		事業用	13	-23.5	10	-23.1	21	110.0
		計	777	7.5	836	7.6	991	18.5
	小型	自家用	113,372	37.4	147,741	30.3	184,886	25.1
		事業用	2,803	9.5	3,010	7.4	2,957	-1.8
	軽四乗用	計	116,175	36.5	150,751	29.8	187,843	24.6
乗用	計	33,737	47.3	44,158	30.9	51,072	15.7	
乗用	計	150,689	38.6	195,745	29.9	239,906	22.6	
特種(殊)用途	普通	自家用	2,649	29.2	3,096	16.9	3,844	24.2
		事業用	352	14.7	438	24.4	544	24.2
		計	3,001	27.3	3,534	17.8	4,388	24.2
	小型	自家用	1,038	9.0	1,181	13.8	1,227	3.9
		事業用	26	18.2	37	42.3	30	-18.9
	大型特殊	計	1,064	9.2	1,218	14.5	1,257	3.2
	大型特殊	自家用	1,301	23.7	1,542	18.5	1,729	12.1
事業用		-	-	-	-	68	-	
特種(殊)用途計	計	1,301	23.7	1,542	18.5	1,797	16.5	
特種(殊)用途計	計	5,366	22.4	6,294	17.3	7,442	18.2	
二輪	小型二輪	計	1,133	50.5	1,866	64.7	2,541	36.2
	軽二輪	計	8,450	-10.2	8,107	-4.1	7,865	-3.0
	二輪	計	9,583	-5.7	9,973	4.1	10,406	4.3
合計	計	367,972	18.8	420,998	14.4	472,007	12.1	
登録車	計	255,132	21.5	296,834	16.3	340,688	14.8	
検査自動車	計	256,265	21.6	298,700	16.6	343,229	14.9	
軽自動車	計	111,707	12.9	122,298	9.5	128,778	5.3	
総計	計	367,972	18.8	420,998	14.4	472,007	12.1	

昭和48年		昭和49年		昭和50年		昭和51年		昭和52年	
車両数	%	車両数	%	車両数	%	車両数	%	車両数	%
17,767	14.6	19,836	11.6	20,362	2.7	20,554	0.9	20,660	0.5
4,464	10.4	4,725	5.8	4,706	-0.4	4,796	1.9	5,095	6.2
22,231	13.7	24,561	10.5	25,068	2.1	25,350	1.1	25,755	1.6
122,433	4.8	126,506	3.3	127,848	1.1	131,145	2.6	135,246	3.1
505	-8.8	500	-1.0	473	-5.4	435	-8.0	417	-4.1
122,938	4.7	127,006	3.3	128,321	1.0	131,580	2.5	135,663	3.1
2,586	-12.0	2,141	-17.2	1,809	-15.5	1,547	-14.5	1,325	-14.4
108	-27.5	71	-34.3	50	-29.6	34	-32.0	26	-23.5
2,694	-12.8	2,212	-17.9	1,859	-16.0	1,581	-15.0	1,351	-14.5
54	35.0	73	35.2	80	9.6	80	0.0	74	-7.5
237	12.3	264	11.4	277	4.9	281	1.4	282	0.4
291	15.9	337	15.8	357	5.9	361	1.1	356	-1.4
67,151	0.9	65,848	-1.9	66,362	0.8	61,248	-7.7	66,768	9.0
2,638	-20.1	2,013	-23.7	1,681	-16.5	140	-91.7	120	-14.3
217,943	3.7	221,977	1.9	223,648	0.8	220,260	-1.5	230,013	4.4
288	3.2	310	7.6	304	-1.9	378	24.3	331	-12.4
1,249	-2.0	1,231	-1.4	1,236	0.4	1,224	-1.0	1,253	2.4
1,537	-1.0	1,541	0.3	1,540	-0.1	1,602	4.0	1,584	-1.1
2,588	3.8	2,697	4.2	2,715	0.7	2,652	-2.3	2,787	5.1
47	11.9	39	-17.0	37	-5.1	33	-10.8	29	-12.1
2,635	3.9	2,736	3.8	2,752	0.6	2,685	-2.4	2,816	4.9
4,172	2.0	4,277	2.5	4,292	0.4	4,287	-0.1	4,400	2.6
1,281	32.1	1,892	47.7	2,516	33.0	3,289	30.7	4,024	22.3
18	-14.3	18	0.0	17	-5.6	16	-5.9	17	6.3
1,299	31.1	1,910	47.0	2,533	32.6	3,305	30.5	4,041	22.3
227,681	23.1	262,950	15.5	292,549	11.3	320,543	9.6	345,299	7.7
2,986	1.0	3,007	0.7	2,999	-0.3	3,011	0.4	3,026	0.5
230,667	22.8	265,957	15.3	295,548	11.1	323,554	9.5	348,325	7.7
54,365	6.4	51,651	-5.0	49,515	-4.1	45,980	-7.1	44,085	-4.1
286,331	19.4	319,518	11.6	347,596	8.8	372,839	7.3	396,451	6.3
4,557	18.5	5,163	13.3	5,442	5.4	5,682	4.4	5,852	3.0
555	2.0	600	8.1	642	7.0	696	8.4	706	1.4
5,112	16.5	5,763	12.7	6,084	5.6	6,378	4.8	6,558	2.8
1,421	15.8	1,565	10.1	1,640	4.8	1,674	2.1	1,734	3.6
34	13.3	36	5.9	37	2.8	37	0.0	39	5.4
1,455	15.8	1,601	10.0	1,677	4.7	1,711	2.0	1,773	3.6
2,024	17.1	2,325	14.9	2,535	9.0	2,785	9.9	3,029	8.8
68	0.0	71	4.4	68	-4.2	64	-5.9	67	0.6
2,092	16.4	2,396	14.5	2,603	8.6	2,849	9.5	3,096	8.7
8,659	16.4	9,760	12.7	10,364	6.2	10,938	5.5	11,427	4.5
2,736	7.7	2,867	4.8	2,958	3.2	2,811	-5.0	2,748	-2.2
7,292	-7.3	6,867	-5.8	6,602	-3.9	6,296	-4.6	5,953	-5.4
10,028	-3.6	9,734	-2.9	9,560	-1.8	9,107	-4.7	8,701	-4.5
527,133	11.7	565,266	7.2	595,460	5.3	617,431	3.7	650,992	5.4
392,951	15.3	436,020	11.0	468,342	7.4	500,956	7.0	531,318	6.1
395,687	15.3	438,887	10.9	471,300	7.4	503,767	6.9	534,066	6.0
131,446	2.1	126,379	-3.9	124,160	-1.8	113,664	-8.5	116,926	2.9
527,133	11.7	565,266	7.2	595,460	5.3	617,431	3.7	650,992	1.3

用途	車種	業態別	昭和53年		昭和54年		昭和55年		昭和56年	
			車両数	%	車両数	%	車両数	%	車両数	%
貨物	普通	自家用	20,613	-0.2	21,875	6.1	22,939	4.9	23,505	2.5
		事業用	5,342	4.8	5,853	9.6	6,243	6.7	6,532	4.6
		計	25,955	0.8	27,728	6.8	29,182	5.2	30,037	2.9
	小型 四輪	自家用	136,234	0.7	138,802	1.9	138,737	0.0	138,334	-0.3
		事業用	417	0.0	437	4.8	436	-0.2	496	13.8
		計	136,651	0.7	139,239	1.9	139,173	0.0	138,830	-0.2
	型 三輪	自家用	1,013	-23.5	832	-17.9	599	-28.0	459	-23.4
		事業用	13	-50.0	10	-23.1	4	-60.0	3	-25.0
		計	1,026	-24.1	842	-17.9	603	-28.4	462	-23.4
	被けん引	自家用	79	6.8	87	10.1	92	5.7	92	0.0
		事業用	273	-3.2	297	8.8	417	40.4	432	3.6
		計	352	-1.1	384	9.1	509	32.6	524	2.9
	軽自動車	四輪	73,382	9.9	79,513	8.4	89,539	12.6	103,295	15.4
三輪		107	-10.8	100	-6.5	87	-13.0	75	-13.8	
貨物計		237,473	1.0	247,806	4.4	259,093	4.6	273,223	5.5	
乗合	普通車	自家用	355	7.3	371	4.5	385	3.8	426	10.6
		事業用	1,233	-1.6	1,257	1.9	1,276	1.5	1,276	0.0
		計	1,588	0.3	1,628	2.5	1,661	2.0	1,702	2.5
	小型 乗合	自家用	2,803	5.7	2,902	3.5	2,910	0.3	2,947	1.3
		事業用	40	37.9	62	55.0	62	0.0	65	4.8
計	2,843	9.6	2,964	4.3	2,972	0.3	3,012	1.3		
計		4,431	0.7	4,592	3.6	4,633	0.9	4,714	1.7	
乗用	普通	自家用	4,768	18.5	5,621	17.9	6,630	18.0	7,276	9.7
		事業用	19	11.8	20	5.3	21	5.0	18	-14.3
		計	4,787	18.5	5,641	17.8	6,651	17.9	7,294	9.7
	小型	自家用	368,376	6.7	397,368	7.9	420,677	5.9	439,355	4.4
		事業用	3,018	-0.3	3,010	-0.3	3,033	0.8	3,039	0.2
計	371,394	6.6	400,378	7.8	423,710	5.8	442,394	4.4		
軽乗用	四輪	44,744	1.5	43,029	-3.8	43,640	1.4	42,467	-2.7	
	計	420,925	6.2	449,048	6.7	474,001	5.6	492,155	3.8	
特種(殊)用途	普通	自家用	6,056	3.5	6,333	4.6	6,560	3.6	6,732	2.6
		事業用	773	9.5	832	7.6	866	4.1	917	5.9
		計	6,829	4.1	7,165	4.9	7,426	3.6	7,649	3.0
	小型	自家用	1,762	1.6	1,889	7.2	1,912	1.2	1,874	-2.0
		事業用	40	2.7	41	2.5	42	2.4	41	-2.4
	計	1,802	1.6	1,930	7.1	1,954	1.2	1,915	-2.0	
	大型特殊	自家用	3,260	7.6	3,564	9.3	3,623	1.7	3,910	7.9
		事業用	77	14.9	102	32.5	108	5.9	114	5.6
計	3,337	7.8	3,666	9.9	3,731	1.8	4,024	7.9		
特種(殊)用途計		11,968	4.7	12,761	6.6	13,111	2.7	13,588	3.6	
二輪	小型二輪	2,683	-2.4	2,787	3.9	3,345	20.0	4,193	25.4	
	軽二輪	5,701	-4.2	5,578	-2.2	5,580	0.0	6,039	8.2	
	計	8,384	-3.6	8,365	-0.2	8,925	6.7	10,232	14.6	
合計		683,181	4.9	722,572	5.8	759,763	5.1	793,912	4.5	
登録車			556,564	4.8	591,565	6.3	617,572	4.4	637,843	3.3
検査自動車			2,683	-2.4	2,787	3.9	3,345	20.0	4,193	25.4
軽自動車			123,934	6.0	128,220	3.5	138,846	8.3	151,876	9.4
総計			683,181	4.9	722,572	5.8	759,763	5.1	793,912	4.5

検査自動車欄を廃止し、小型二輪車に改正

昭和57年		昭和58年		昭和59年		昭和60年		昭和61年	
車両数	%	車両数	%	車両数	%	車両数	%	車両数	%
23,944	1.9	24,222	1.2	24,591	1.5	25,077	2.0	25,685	2.4
6,841	4.7	7,088	3.6	7,596	7.2	8,104	6.7	8,351	3.0
30,785	2.5	31,310	1.7	32,187	2.8	33,181	3.1	34,036	2.6
136,855	-1.1	134,862	-1.5	132,628	-1.7	131,010	-1.2	129,235	-1.4
542	9.3	591	9.0	623	5.4	671	7.7	697	3.9
137,397	-1.0	135,453	-1.4	133,251	-1.6	131,681	-1.2	129,932	-1.3
378	-17.6	314	-16.9	265	-15.6	225	-15.1	187	-16.9
-		-		-		-		-	
378	-18.2	314	-16.9	265	-15.6	225	-15.1	187	-16.9
97	5.4	95	-2.1	93	-2.1	89	-4.3	89	0.0
461	6.7	541	17.4	555	2.6	574	3.4	585	1.9
558	6.5	636	14.0	648	1.9	663	2.3	674	1.7
120,523	16.7	139,423	15.7	157,623	13.1	178,120	13.0	199,664	12.1
67	-10.7	65	-3.0	63	-3.1	61	-3.2	56	-8.2
289,708	6.0	307,201	6.0	324,037	5.5	343,931	6.1	364,549	6.0
467	9.6	481	3.0	491	2.1	510	3.9	531	4.1
1,281	0.4	1,279	-0.2	1,271	-0.6	1,273	0.2	1,271	-0.2
1,748	2.7	1,760	0.7	1,762	0.1	1,783	1.2	1,802	1.1
2,960	0.4	2,973	0.4	2,974	0.0	3,016	1.4	3,074	1.9
80	23.1	82	2.5	83	1.2	88	6.0	101	14.8
3,040	0.9	3,055	0.5	3,057	0.1	3,104	1.5	3,175	2.3
4,788	1.6	4,815	0.6	4,819	0.1	4,887	1.4	4,977	1.8
8,214	12.9	8,841	7.6	10,160	14.9	11,246	10.7	12,109	7.7
17	-5.6	16	-5.9	17	6.3	17	0.0	24	41.2
8,231	12.8	8,857	7.6	10,177	14.9	11,263	10.7	12,133	7.7
458,314	4.3	475,638	3.8	495,043	4.1	511,802	3.4	530,124	3.6
3,052	0.4	3,050	-0.1	3,026	-0.8	3,050	0.8	3,045	-0.2
461,366	4.3	478,688	3.8	498,069	4.0	514,852	3.4	533,169	3.6
42,278	-0.4	42,115	-0.4	41,068	-2.5	39,069	-4.9	36,136	-7.5
511,875	4.0	529,660	3.5	549,314	3.7	565,184	2.9	581,438	2.9
6,928	2.9	7,158	3.3	7,284	1.8	7,473	2.6	7,716	3.3
938	2.3	943	0.5	976	3.5	1,020	4.5	1,037	1.7
7,866	2.8	8,101	3.0	8,260	2.0	8,493	2.8	8,753	3.1
1,876	0.1	1,900	1.3	1,971	3.7	1,981	0.5	2,040	3.0
46	12.2	51	10.9	76	49.0	89	17.1	106	19.1
1,922	0.4	1,951	1.5	2,047	4.9	2,070	1.1	2,146	3.7
4,201	7.4	4,422	5.3	4,693	6.1	4,920	4.8	5,120	4.1
123	7.9	124	0.8	126	1.6	118	-6.3	111	-5.9
4,324	7.5	4,546	5.1	4,819	6.0	5,038	4.5	5,231	3.8
14,112	3.9	14,598	3.4	15,126	3.6	15,601	3.1	16,130	3.4
5,368	28.0	6,783	26.4	7,756	14.3	9,128	17.7	10,511	15.2
6,854	13.5	8,244	20.3	10,134	22.9	12,187	20.3	14,117	15.8
12,222	19.4	15,027	23.0	17,890	19.1	21,315	19.1	24,628	15.5
832,705	4.9	871,301	4.6	911,186	4.6	950,918	4.4	991,722	4.3
657,615	3.1	674,671	2.6	694,542	2.9	712,353	2.6	731,238	2.7
5,368	28.0	6,783	26.4	7,756	14.3	9,128	17.7	10,511	15.2
169,722	11.8	189,847	11.9	208,888	10.0	229,437	9.8	249,973	9.0
832,705	4.9	871,301	4.6	911,186	4.6	950,918	4.4	991,722	4.3

昭和62年		昭和63年		平成元年		平成2年		平成3年	
車両数	%	車両数	%	車両数	%	車両数	%	車両数	%
26,448	3.0	27,650	4.5	29,671	7.3	31,481	6.1	33,956	7.9
8,834	5.8	9,372	6.1	10,127	8.1	10,770	6.3	11,211	4.1
35,282	3.7	37,022	4.9	39,798	7.5	42,251	6.2	45,167	6.9
128,250	-0.8	128,570	0.2	129,861	1.0	129,801	0.0	129,909	0.1
712	2.2	773	8.6	809	4.7	845	4.4	862	2.0
128,962	-0.7	129,343	0.3	130,670	1.0	130,646	0.0	130,771	0.1
159	-15.0	141	-11.3	124	-12.1	109	-12.1	96	-11.9
-		-		-		-		-	
159	-15.0	141	-11.3	124	-12.1	109	-12.1	96	-11.9
101	13.5	107	5.9	107	-24.1	103	-3.7	110	6.8
570	-2.6	593	4.0	616	3.9	642	4.2	668	4.0
671	-0.4	700	4.3	723	3.3	745	3.0	778	4.4
221,869	11.1	242,542	9.3	262,339	8.2	267,606	2.0	266,320	-0.5
54	-3.6	55	1.9	51	-7.3	49	-3.9	47	-4.1
386,997	6.2	409,803	5.9	433,705	5.8	441,406	1.8	443,179	0.4
535	0.8	529	-1.1	549	3.8	543	-1.1	536	-1.3
1,277	0.5	1,260	-1.3	1,252	-0.6	1,233	-1.5	1,229	-0.3
1,812	0.6	1,789	-1.3	1,801	0.7	1,776	-1.4	1,765	-0.6
3,123	1.6	3,178	1.8	3,291	3.6	3,310	0.6	3,385	2.3
108	6.9	117	8.3	129	10.3	133	3.1	149	12.0
3,231	1.8	3,295	2.0	3,420	3.8	3,443	0.7	3,534	2.6
5,043	1.3	5,084	0.8	5,221	2.7	5,219	0.0	5,299	1.5
12,748	5.3	14,453	13.4	16,636	15.1	23,070	38.7	34,148	48.0
31	29.2	37	19.4	49	32.4	61	24.5	72	18.0
12,779	5.3	14,490	13.4	16,685	15.1	23,131	38.6	34,220	47.9
548,849	3.5	571,946	4.2	592,505	3.6	622,573	5.1	641,945	3.1
3,043	-0.1	3,014	-1.0	2,992	-0.7	3,002	0.3	3,005	0.1
551,892	3.5	574,960	4.2	595,497	3.6	625,575	5.1	644,950	3.1
32,868	-9.0	30,378	-7.6	28,506	-6.2	35,536	24.7	51,044	43.6
597,539	2.8	619,828	3.7	640,688	3.4	684,242	6.8	730,214	6.7
8,056	4.4	8,615	6.9	9,299	7.9	9,920	6.7	10,533	6.2
1,121	8.1	1,165	3.9	1,234	5.9	1,264	2.4	1,316	4.1
9,177	4.8	9,780	6.6	10,533	7.7	11,184	6.2	11,849	5.9
2,150	5.4	2,282	6.1	2,507	9.9	2,701	7.7	2,763	2.3
125	17.9	131	4.8	149	13.7	155	4.0	150	-3.2
2,275	6.0	2,413	6.1	2,656	10.1	2,856	7.5	2,913	2.0
5,398	5.4	5,649	4.6	5,941	5.2	6,269	5.5	6,610	5.4
108	-2.7	110	1.9	109	-0.9	108	-0.9	109	0.9
5,506	5.3	5,759	4.6	6,050	5.1	6,377	5.4	6,719	5.4
16,958	5.1	17,952	5.9	19,239	7.2	20,417	6.1	21,481	5.2
11,797	12.2	13,050	10.6	13,834	6.0	14,062	1.6	13,991	-0.5
15,940	12.9	18,190	14.1	20,230	11.2	21,540	6.5	22,643	5.1
27,737	12.6	31,240	12.6	34,064	9.0	35,602	4.5	36,634	2.9
1,034,274	4.3	1,083,907	4.8	1,132,917	4.5	1,186,886	4.8	1,236,807	4.2
751,746	2.8	779,692	3.7	807,957	3.6	848,093	5.0	882,762	4.1
11,797	12.2	13,050	10.6	13,834	6.0	14,062	1.7	13,991	-0.5
270,731	8.3	291,165	7.5	311,126	6.8	324,731	4.4	340,054	4.7
1,034,274	4.3	1,083,907	4.8	1,132,917	4.5	1,186,886	4.8	1,236,807	4.2

用途	車種	業態	平成4年		平成5年		平成6年		平成7年	
			車両数	%	車両数	%	車両数	%	車両数	%
貨物	普通	自家用	36,244	6.7	37,945	4.7	38,988	2.7	40,374	3.6
		事業用	11,589	3.4	11,792	1.8	11,988	1.7	12,601	5.1
		計	47,833	5.9	49,737	4.0	50,976	2.5	52,975	3.9
	小型 四輪	自家用	128,979	-0.7	127,551	-1.1	126,449	-0.9	125,282	-0.9
		事業用	823	-4.5	846	2.8	900	6.4	901	0.1
		計	129,802	-0.7	128,397	-1.1	127,349	-0.8	126,183	-0.9
	小型 三輪	自家用	85	-11.5	77	-9.4	69	-10.4	64	-7.2
		事業用	-		-		-		-	
		計	85	-11.5	77	-9.4	69	-10.4	64	-7.2
	被けん引	自家用	116	5.5	124	6.9	122	-1.6	177	45.1
		事業用	711	6.4	717	0.8	718	0.1	861	19.9
		計	827	6.3	841	1.7	840	-0.1	1,038	23.6
	軽自動車	四輪	260,503	-2.2	254,576	-2.3	248,510	-2.4	242,523	-2.4
三輪		47	0.0	48	2.1	50	4.2	49	-2.0	
貨物	計	439,097	-0.9	433,676	-1.2	427,794	-1.4	422,832	-1.2	
乗合	普通	自家用	528	-1.5	520	-1.5	520	0.0	501	-3.7
		事業用	1,222	-0.6	1,225	0.2	1,190	-2.9	1,173	-1.4
		計	1,750	-0.8	1,745	-0.3	1,710	-2.0	1,674	-2.1
	小型	自家用	3,340	-1.3	3,294	-1.4	3,261	-1.0	3,184	-2.4
		事業用	158	6.0	164	3.8	174	6.1	178	2.3
乗合	計	3,498	-1.0	3,458	-1.1	3,435	-0.7	3,362	-2.1	
乗用	普通	自家用	53,513	56.7	79,848	49.2	109,274	36.9	142,808	30.7
		事業用	79	9.7	85	7.6	90	5.9	91	1.1
		計	53,592	56.6	79,933	49.2	109,364	36.8	142,899	30.7
	小型	自家用	653,701	1.8	653,829	0.0	651,112	-0.4	643,556	-1.2
		事業用	3,002	-0.1	2,979	-0.8	2,999	0.7	2,962	-1.2
軽乗用	計	656,703	1.8	656,808	0.0	654,111	-0.4	646,518	-1.2	
四輪	計	67,271	31.8	82,131	22.1	97,548	18.8	113,867	16.7	
乗用	計	777,566	6.5	818,872	5.3	861,023	5.1	903,284	4.9	
特種(殊)用途	普通	自家用	11,063	5.0	11,442	3.4	11,978	4.7	12,741	6.4
		事業用	1,363	3.6	1,465	7.5	1,515	3.4	1,600	5.6
		計	12,426	4.9	12,907	3.9	13,493	4.5	14,341	6.3
	小型	自家用	2,992	8.3	3,009	0.6	3,109	3.3	3,149	1.3
		事業用	154	2.7	154	0.0	163	5.8	169	3.7
	大型特殊	計	3,146	8.0	3,163	0.5	3,272	3.4	3,318	1.4
		自家用	6,914	4.6	7,172	3.7	7,417	3.4	7,700	3.8
特種(殊)用途計	事業用	111	1.8	110	-0.9	113	2.7	115	1.8	
	計	7,025	4.6	7,282	3.7	7,530	3.4	7,815	3.8	
特種(殊)用途計	計	22,597	5.2	23,352	3.3	24,295	4.0	25,474	4.9	
二輪	小型二輪	14,139	1.1	14,917	5.5	15,747	5.6	16,743	6.3	
	軽二輪	23,443	3.5	24,090	2.8	24,513	1.8	24,686	0.7	
	二輪計	37,582	2.6	39,007	3.8	40,260	3.2	41,429	2.9	
合計	計	1,282,090	3.7	1,320,110	3.0	1,358,517	2.9	1,398,055	2.9	

岐阜管轄	1,171,801	-	1,207,207	3.0	1,242,588	2.9	1,278,867	2.9
飛騨管轄	110,289	-	112,903	2.4	115,929	2.7	119,188	2.8

※平成3年10月飛騨自動車検査登録事務所開設

登録車	916,687	3.8	944,348	3.0	972,149	2.9	1,000,187	2.9
小型二輪車	14,139	1.1	14,917	5.5	15,747	5.6	16,743	6.3
軽自動車	351,264	3.3	360,845	2.7	370,621	2.7	381,125	2.8
総計	1,282,090	3.7	1,320,110	3.0	1,358,517	2.9	1,398,055	2.9

用途	車種	業態別	平成8年		平成9年		平成10年		平成11年	
			車両数	%	車両数	%	車両数	%	車両数	%
貨物	普通	自家用	41,164	2.0	42,101	2.3	42,015	-0.2	41,474	-1.3
		事業用	13,127	4.2	13,693	4.3	13,825	1.0	13,389	-3.2
		計	54,291	2.5	55,794	2.8	55,840	0.1	54,863	-1.7
	小型 四輪	自家用	124,239	-0.8	123,249	-0.8	120,934	-1.9	117,695	-2.7
		事業用	902	0.1	872	-3.3	815	-6.5	784	-3.8
		計	125,141	-0.8	124,121	-0.8	121,749	-1.9	118,479	-2.7
	型 三輪	自家用	56	-12.5	49	-12.5	44	-10.2	41	-6.8
		事業用	-		1		1	0.0	1	0.0
		計	56	-12.5	50	-10.7	45	-10.0	42	-6.7
	被けん引	自家用	190	7.3	197	3.7	197	0.0	202	2.5
		事業用	957	11.1	1,017	6.3	950	-6.6	906	-4.6
		計	1,147	10.5	1,214	5.8	1,147	-5.5	1,108	-3.4
	軽自動車	四輪	235,663	-2.8	226,249	-4.0	218,359	-3.5	210,297	-3.7
		三輪	49	0.0	51	4.1	52	2.0	52	0.0
貨物	計	416,347	-1.5	407,479	-2.1	397,192	-2.5	384,841	-3.1	
乗合	普通	自家用	496	-1.0	504	1.6	497	-1.4	503	1.2
		事業用	1,140	-2.8	1,118	-1.9	1,107	-1.0	1,096	-1.0
		計	1,636	-2.3	1,622	-0.9	1,604	-1.1	1,599	-0.3
	小型	自家用	3,166	-0.6	3,092	-2.3	3,040	-1.7	2,984	-1.8
		事業用	200	12.4	251	25.5	299	19.1	323	8.0
		計	3,366	0.1	3,343	-0.7	3,339	-0.1	3,307	-1.0
乗合	計	5,002	-0.7	4,965	-0.7	4,943	-0.4	4,906	-0.7	
乗用	普通	自家用	177,589	24.4	213,603	20.3	242,020	13.3	262,674	8.5
		事業用	94	3.3	99	5.3	99	0.0	99	0.0
		計	177,683	24.3	213,702	20.3	242,119	13.3	262,773	8.5
	小型	自家用	635,297	-1.3	624,870	-1.6	612,633	-2.0	599,945	-2.1
		事業用	2,937	-0.8	2,918	-0.6	2,893	-0.9	2,881	-0.4
		計	638,234	-1.3	627,788	-1.6	615,526	-2.0	602,826	-2.1
軽四乗用	計	132,360	16.2	153,489	16.0	171,185	11.5	190,813	11.5	
乗用	計	948,277	5.0	994,979	4.9	1,028,830	3.4	1,056,412	2.7	
特種(殊)用途	普通	自家用	14,061	10.4	15,573	10.8	17,031	9.4	19,045	11.8
		事業用	1,689	5.6	1,779	5.3	1,953	9.8	1,982	1.5
		計	15,750	9.8	17,352	10.2	18,984	9.4	21,027	10.8
	小型	自家用	3,240	2.9	3,395	4.8	3,571	5.2	3,837	7.4
		事業用	185	9.5	212	14.6	222	4.7	246	10.8
		計	3,425	3.2	3,607	5.3	3,793	5.2	4,083	7.6
	軽自動車	計	917	-	1,175	28.1	1,449	23.3	1,767	21.9
	大型特殊	自家用	7,928	3.0	6,798	-14.3	6,649	-2.2	6,821	2.6
事業用		121	5.2	132	9.1	124	-6.1	125	0.8	
計		8,049	3.0	6,930	-13.9	6,773	-2.3	6,946	2.6	
特種(殊)用途計	計	28,141	3.4	29,064	3.3	30,999	6.7	33,823	9.1	
一一輪	小型二輪	計	17,412	4.0	17,756	2.0	17,891	0.8	18,629	4.1
	軽二輪	計	24,564	-0.5	24,082	-2.0	23,340	-3.1	22,725	-2.6
	二輪	計	41,976	1.3	41,838	-0.3	41,231	-1.5	41,354	0.3
合計	計	1,439,743	3.0	1,478,325	2.7	1,503,195	1.7	1,521,336	1.2	
岐阜管轄	計	1,317,280	3.0	1,352,958	3.0	1,375,531	1.7	1,391,801	1.2	
飛騨管轄	計	122,463	2.7	125,367	3.0	127,664	1.8	129,535	1.5	
登録車	計	1,028,778	2.9	1,055,523	2.6	1,070,919	1.5	1,077,053	0.6	
小型二輪車	計	17,412	4.0	17,756	2.0	17,891	0.8	18,629	4.1	
軽自動車	計	393,553	3.3	405,046	2.9	414,385	2.3	425,654	2.8	
総計	計	1,439,743	3.0	1,478,325	2.7	1,503,195	1.7	1,521,336	1.2	

※ 特種(殊)用途用欄に軽自動車を加える



平成12年		平成13年		平成14年		平成15年		平成16年	
車両数	%	車両数	%	車両数	%	車両数	%	車両数	%
40,797	-1.6	40,357	-1.1	39,963	-1.0	39,425	-1.3	39,804	1.0
13,514	0.9	13,668	1.1	13,990	2.4	14,418	3.1	15,016	4.1
54,311	-1.0	54,025	-0.5	53,953	-0.1	53,843	-0.2	54,820	1.8
114,413	-2.8	111,762	-2.3	108,395	-3.0	104,884	-3.2	102,172	-2.6
782	-0.3	776	-0.8	808	4.1	857	6.1	868	1.3
115,195	-2.8	112,538	-2.3	109,203	-3.0	105,741	-3.2	103,040	-2.6
38	-7.3	37	-2.6	32	-13.5	29	-9.4	27	-6.9
1	0.0	1	0.0	1	0.0	1	0.0	1	0.0
39	-7.1	38	-2.6	33	-13.2	30	-9.1	28	-6.7
201	-0.5	203	1.0	220	8.4	223	1.4	217	-2.7
912	0.7	912	0.0	934	2.4	955	2.2	959	0.4
1,113	0.5	1,115	0.2	1,154	3.5	1,178	2.1	1,176	-0.2
204,868	-2.6	200,106	-2.3	196,815	-1.6	193,513	-1.7	191,615	-1.0
50	-3.8	50	0.0	44	-12.0	43	-2.3	42	-2.3
375,576	-2.4	367,872	-2.1	361,202	-1.8	354,348	-1.9	350,721	-1.0
491	-2.4	478	-2.6	446	-6.7	437	-2.0	441	0.9
1,098	0.2	1,111	1.2	1,164	4.8	1,168	0.3	1,158	-0.9
1,589	-0.6	1,589	0.0	1,610	1.3	1,605	-0.3	1,599	-0.4
2,897	-2.9	2,894	-0.1	2,871	-0.8	2,820	-1.8	2,844	0.9
335	3.7	364	8.7	387	6.3	437	12.9	465	6.4
3,232	-2.3	3,258	0.8	3,258	0.0	3,257	0.0	3,309	1.6
4,821	-1.7	4,847	0.5	4,868	0.4	4,862	-0.1	4,908	0.9
280,203	6.7	298,997	6.7	314,515	5.2	323,355	2.8	331,973	2.7
96	-3.0	94	-2.1	92	-2.1	106	15.2	119	12.3
280,299	6.7	299,091	6.7	314,607	5.2	323,461	2.8	332,092	2.7
585,082	-2.5	572,004	-2.2	559,079	-2.3	551,669	-1.3	541,571	-1.8
2,881	0.0	2,879	-0.1	2,890	0.4	2,851	-1.3	2,854	0.1
587,963	-2.5	574,883	-2.2	561,969	-2.2	554,520	-1.3	544,425	-1.8
215,843	13.1	238,870	10.7	260,719	9.1	280,450	7.6	300,702	7.2
1,084,105	2.6	1,112,844	2.7	1,137,295	2.2	1,158,431	1.9	1,177,219	1.6
20,616	8.2	20,878	1.3	20,732	-0.7	20,145	-2.8	19,572	-2.8
2,107	6.3	2,152	2.1	2,223	3.3	2,326	4.6	2,484	6.8
22,723	8.1	23,030	1.4	22,955	-0.3	22,471	-2.1	22,056	-1.8
4,013	4.6	3,965	-1.2	3,839	-3.2	3,630	-5.4	3,511	-3.3
265	7.7	287	8.3	297	3.5	299	0.7	300	0.3
4,278	4.8	4,252	-0.6	4,136	-2.7	3,929	-5.0	3,811	-3.0
2,126	20.3	2,380	11.9	2,559	7.5	2,749	7.4	2,902	5.6
6,916	1.4	6,952	0.5	6,931	-0.3	6,950	0.3	6,923	-0.4
127	1.6	125	-1.6	119	-4.8	118	-0.8	117	-0.8
7,043	1.4	7,077	0.5	7,050	-0.4	7,068	0.3	7,040	-0.4
36,170	6.9	36,739	1.6	36,700	-0.1	36,217	-1.3	35,809	-1.1
19,127	2.7	18,665	-2.4	19,248	3.1	19,734	2.5	20,107	1.9
22,124	-2.6	21,852	-1.2	22,293	2.0	22,523	1.0	22,611	0.4
41,251	-0.2	40,517	-1.8	41,541	2.5	42,257	1.7	42,718	1.1
1,541,923	1.4	1,562,819	1.4	1,581,606	1.2	1,596,115	0.9	1,611,375	1.0
1,410,425	1.3	1,429,841	1.4	1,447,132	1.2	1,460,962	1.0	1,475,905	1.0
131,498	1.5	132,978	1.1	134,474	1.1	135,153	0.5	135,470	0.2
1,077,785	0.1	1,080,896	0.3	1,079,928	-0.1	1,077,103	-0.3	1,073,396	-0.3
19,127	2.7	18,665	-2.4	19,248	3.1	19,734	2.5	20,107	1.9
445,011	4.5	463,258	4.1	482,430	4.1	499,278	3.5	517,872	3.7
1,541,923	1.3	1,562,819	1.4	1,581,606	1.2	1,596,115	0.9	1,611,375	1.0

用途	車種	業態別	平成17年		平成18年		平成19年	
			車両数	%	車両数	%	車両数	%
貨物	普通	自家用	41,386	4.0	43,407	4.9	44,245	1.9
		事業用	16,150	7.6	17,394	7.7	18,338	5.4
		計	57,536	5.0	60,801	5.7	62,583	2.9
	小型 四輪	自家用	101,291	-0.9	102,115	0.8	100,701	-1.4
		事業用	906	4.4	984	8.6	1,029	4.6
		計	102,197	-0.8	103,099	0.9	101,730	-1.3
	型 三輪	自家用	26	-3.7	25	-3.8	23	-8.0
		事業用	1	0.0	1	0.0	1	0.0
		計	27	-3.6	26	-3.7	24	-7.7
	被けん引	自家用	222	2.3	228	2.7	216	-5.3
		事業用	990	3.2	1,003	1.3	1,000	-0.3
		計	1,212	3.1	1,231	1.6	1,216	-1.2
	軽自動車	四輪	191,135	-0.3	189,898	-0.6	188,198	-0.9
		三輪	37	-11.9	36	-2.7	35	-2.8
貨物	計	352,144	0.4	355,091	0.8	353,786	-0.4	
乗合	普通	自家用	449	1.8	463	3.1	469	1.3
		事業用	1,234	6.6	1,198	-2.9	1,193	-0.4
		計	1,683	5.3	1,661	-1.3	1,662	0.1
	小型	自家用	2,879	1.2	2,900	0.7	2,957	2.0
		事業用	504	8.4	509	1.0	514	1.0
		計	3,383	2.2	3,409	0.8	3,471	1.8
乗合	計	5,066	3.2	5,070	0.1	5,133	1.2	
乗用	普通	自家用	340,422	2.5	345,249	1.4	345,467	0.1
		事業用	129	8.4	146	13.2	154	5.5
		計	340,551	2.5	345,395	1.4	345,621	0.1
	小型	自家用	538,071	-0.6	534,505	-0.7	525,127	-1.8
		事業用	2,836	-0.6	2,805	-1.1	2,666	-5.0
		計	540,907	-0.6	537,310	-0.7	527,793	-1.8
軽四輪	計	318,947	6.1	336,622	5.5	356,316	5.9	
乗用	計	1,200,405	2.0	1,219,327	1.6	1,229,730	0.9	
特種(殊)用途	普通	自家用	19,349	-1.1	19,321	-0.1	19,465	0.7
		事業用	2,645	6.5	2,891	9.3	2,988	3.4
		計	21,994	-0.3	22,212	1.0	22,453	1.1
	小型	自家用	3,380	-3.7	3,320	-1.8	3,306	-0.4
		事業用	284	-5.3	295	3.9	307	4.1
		計	3,664	-3.9	3,615	-1.3	3,613	-0.1
	軽自動車	計	3,025	4.2	3,167	4.7	3,237	2.2
	大型特殊	自家用	6,916	-0.1	6,924	0.1	6,984	0.9
		事業用	119	1.7	118	-0.8	124	5.1
		計	7,035	-0.1	7,042	0.1	7,108	0.9
特種(殊)用途計	計	35,718	-0.3	36,036	0.9	36,411	1.0	
二輪	小型二輪	20,405	1.5	20,873	2.3	21,267	1.9	
	軽二輪	22,729	0.5	23,110	1.7	23,296	0.8	
	二輪計	43,134	1.0	43,983	2.0	44,563	1.3	
合計	計	1,636,467	1.6	1,659,507	1.4	1,669,623	0.6	

岐阜管轄	1,500,381	1.7	1,522,849	1.5	1,533,126	0.7
飛騨管轄	136,086	0.5	136,658	0.4	136,497	-0.1

登録車	1,080,189	0.6	1,085,801	0.5	1,077,274	-0.8
小型二輪車	20,405	1.5	20,873	2.3	21,267	1.9
軽自動車	535,873	3.5	552,833	3.2	571,082	3.3
総計	1,636,467	1.6	1,659,507	1.4	1,669,623	0.6

平成20年		平成21年		平成22年		平成23年		平成24年	
車両数	%	車両数	%	車両数	%	車両数	%	車両数	%
43,445	-1.8	41,383	-4.7	39,536	-4.5	37,785	-4.4	36,611	-3.1
18,223	-0.6	17,289	-5.1	16,323	-5.6	15,785	-3.3	15,395	-2.5
61,668	-1.5	58,672	-4.9	55,859	-4.8	53,570	-4.1	52,006	-2.9
97,916	-2.8	93,487	-4.5	89,941	-3.8	86,547	-3.8	84,097	-2.8
1,027	-0.2	1,009	-1.8	1,002	-0.7	974	-2.8	977	0.3
98,943	-2.7	94,496	-4.5	90,943	-3.8	87,521	-3.8	85,074	-2.8
25	8.7	25	0.0	26	4.0	25	-3.8	25	0.0
1	0.0	1	0.0	1	0.0	1	0.0	1	0.0
26	8.3	26	0.0	27	3.8	26	-3.7	26	0.0
226	4.6	220	-2.7	220	0.0	217	-1.4	212	-2.3
1,021	2.1	1,031	1.0	1,028	-0.3	1,047	1.8	1,062	1.4
1,247	2.5	1,251	0.3	1,248	-0.2	1,264	1.3	1,274	0.8
186,549	-0.9	185,224	-0.7	182,503	-1.5	180,931	-0.9	180,789	-0.1
36	2.9	34	-5.6	34	0.0	34	0.0	34	0.0
348,469	-1.5	339,703	-2.5	330,614	-2.7	323,346	-2.2	319,203	-1.3
463	-1.3	452	-2.4	438	-3.1	428	-2.3	416	-2.8
1,193	0.0	1,185	-0.7	1,193	0.7	1,219	2.2	1,163	-4.6
1,656	-0.4	1,637	-1.1	1,631	-0.4	1,647	1.0	1,579	-4.1
2,944	-0.4	2,882	-2.1	2,838	-1.5	2,777	-2.1	2,783	0.2
511	-0.6	514	0.6	515	0.2	506	-1.7	479	-5.3
3,455	-0.5	3,396	-1.7	3,353	-1.3	3,283	-2.1	3,262	-0.6
5,111	-0.4	5,033	-1.5	4,984	-1.0	4,930	-1.1	4,841	-1.8
345,609	0.0	343,158	-0.7	343,559	0.1	346,312	0.8	352,096	1.7
156	1.3	159	1.9	166	4.4	179	7.8	178	-0.6
345,765	0.0	343,317	-0.7	343,725	0.1	346,491	0.8	352,274	1.7
508,875	-3.1	497,054	-2.3	487,791	-1.9	478,417	-1.9	473,563	-1.0
2,615	-1.9	2,534	-3.1	2,443	-3.6	2,209	-9.6	2,139	-3.2
511,490	-3.1	499,588	-2.3	490,234	-1.9	480,626	-2.0	475,702	-1.0
373,624	4.9	389,666	4.3	402,361	3.3	412,909	2.6	423,987	2.7
1,230,879	0.1	1,232,571	0.1	1,236,320	0.3	1,240,026	0.3	1,251,963	1.0
19,138	-1.7	18,224	-4.8	17,765	-2.5	17,221	-3.1	17,037	-1.1
2,987	0.0	2,932	-1.8	2,918	-0.5	2,846	-2.5	2,778	-2.4
22,125	-1.5	21,156	-4.4	20,683	-2.2	20,067	-3.0	19,815	-1.3
3,266	-1.2	3,128	-4.2	3,100	-0.9	2,987	-3.6	2,851	-4.6
328	6.8	327	-0.3	322	-1.5	323	0.3	330	2.2
3,594	-0.5	3,455	-3.9	3,422	-1.0	3,310	-3.3	3,181	-3.9
3,281	1.4	3,249	-1.0	3,236	-0.4	3,241	0.2	3,227	-0.4
6,983	0.0	6,960	-0.3	6,942	-0.3	6,922	-0.3	6,912	-0.1
127	2.4	122	-3.9	121	-0.8	120	-0.8	117	-2.5
7,110	0.0	7,082	-0.4	7,063	-0.3	7,042	-0.3	7,029	-0.2
36,110	-0.8	34,942	-3.2	34,404	-1.5	33,660	-2.2	33,252	-1.2
21,849	2.7	22,540	3.2	23,042	2.2	23,354	1.4	23,658	1.3
23,500	0.9	23,960	2.0	24,163	0.8	24,068	-0.4	23,982	-0.4
45,349	1.8	46,500	2.5	47,205	1.5	47,422	0.5	47,640	0.5
1,665,918	-0.2	1,658,749	-0.4	1,653,527	-0.3	1,649,384	-0.3	1,656,899	0.5
1,530,431	-0.2	1,524,433	-0.4	1,520,117	-0.3	1,516,879	-0.2	1,524,332	0.5
135,487	-0.7	134,316	-0.9	133,410	-0.7	132,505	-0.7	132,567	0.0
1,057,079	-1.9	1,034,076	-2.2	1,018,188	-1.5	1,004,847	-1.3	1,001,222	-0.4
21,849	2.7	22,540	3.2	23,042	2.2	23,354	1.4	23,658	1.3
586,990	2.8	602,133	2.6	612,297	1.7	621,183	1.5	632,019	1.7
1,665,918	-0.2	1,658,749	-0.4	1,653,527	-0.3	1,649,384	-0.3	1,656,899	0.5

用途	車種	業態別	平成25年		平成26年		平成27年	
			車両数	%	車両数	%	車両数	%
貨物	普通	自家用	35,684	-2.5	35,155	-1.5	34,774	-1.1
		事業用	15,099	-1.9	15,087	-0.1	14,998	-0.6
		計	50,783	-2.4	50,242	-1.1	49,772	-0.9
	小型四輪	自家用	81,395	-3.2	79,476	-2.4	77,972	-1.9
		事業用	938	-4.0	930	-0.9	942	1.3
		計	82,333	-3.2	80,406	-2.3	78,914	-1.9
	小型三輪	自家用	24	-4.0	21	-12.5	21	0.0
		事業用	1	0.0	1	0.0	1	0.0
		計	25	-3.8	22	-12.0	22	0.0
	被けん引	自家用	211	-0.5	215	1.9	212	-1.4
		事業用	1,070	0.8	1,100	2.8	1,056	-4.0
		計	1,281	0.5	1,315	2.7	1,268	-3.6
	軽自動車	四輪	178,976	-1.0	177,184	-1.0	175,553	-0.9
		三輪	33	-2.9	34	3.0	31	-8.8
貨物	計	313,431	-1.8	309,203	-1.3	305,560	-1.2	
乗合	普通	自家用	402	-3.4	395	-1.7	384	-2.8
		事業用	1,141	-1.9	1,130	-1.0	1,130	0.0
		計	1,543	-2.3	1,525	-1.2	1,514	-0.7
	小型	自家用	2,728	-2.0	2,685	-1.6	2,627	-2.2
		事業用	483	0.8	471	-2.5	453	-3.8
		計	3,211	-1.6	3,156	-1.7	3,080	-2.4
乗合	計	4,754	-1.8	4,681	-1.5	4,594	-1.9	
乗用	普通	自家用	355,371	0.9	361,091	1.6	362,378	0.4
		事業用	188	5.6	202	7.4	237	17.3
		計	355,559	0.9	361,293	1.6	362,615	0.4
	小型	自家用	466,354	-1.5	456,324	-2.2	446,814	-2.1
		事業用	2,108	-1.4	2,059	-2.3	2,014	-2.2
		計	468,462	-1.5	458,383	-2.2	448,828	-2.1
軽四輪乗用	計	438,419	3.4	454,882	3.8	470,663	3.5	
乗用	計	1,262,440	0.8	1,274,558	1.0	1,282,106	0.6	
特種(殊)用途	普通	自家用	16,661	-2.2	16,543	-0.7	16,392	-0.9
		事業用	2,740	-1.4	2,823	3.0	2,821	-0.1
		計	19,401	-2.1	19,366	-0.2	19,213	-0.8
	小型	自家用	2,835	-0.6	2,784	-1.8	2,824	1.4
		事業用	328	-0.6	310	-5.5	303	-2.3
		計	3,163	-0.6	3,094	-2.2	3,127	1.1
	軽自動車	計	3,208	-0.6	3,196	-0.4	3,187	-0.3
	大型特殊	自家用	6,880	-0.5	6,903	0.3	6,952	0.7
		事業用	111	-5.1	107	-3.6	106	-0.9
計		6,991	-0.5	7,010	0.3	7,058	0.7	
特種(殊)用途計	計	32,763	-1.5	32,666	-0.3	32,585	-0.2	
二輪	小型二輪	24,269	2.6	24,970	2.9	25,354	1.5	
	軽二輪	24,136	0.6	24,495	1.5	24,673	0.7	
	二輪計	48,405	1.6	49,465	2.2	50,027	1.1	
合計	計	1,661,793	0.3	1,670,573	0.5	1,674,872	0.3	
岐阜管轄			1,529,419	0.3	1,538,033	0.6	1,542,670	0.3
飛騨管轄			132,374	-0.1	132,540	0.1	132,202	-0.3
登録車			992,752	-0.8	985,812	-0.7	975,411	-1.1
小型二輪車			24,269	2.6	24,970	2.9	25,354	1.5
軽自動車			644,772	2.0	659,791	2.3	674,107	2.2
総計			1,661,793	0.3	1,670,573	0.5	1,674,872	0.3

平成28年		平成29年		平成30年		平成31年		令和 2年	
車両数	%	車両数	%	車両数	%	車両数	%	車両数	%
34,516	-0.7	34,318	-0.6	34,091	-0.7	34,164	0.2	34,193	0.1
14,992	0.0	15,180	1.3	15,374	1.3	15,571	1.3	15,799	1.5
49,508	-0.5	49,498	0.0	49,465	-0.1	49,735	0.5	49,992	0.5
76,794	-1.5	76,033	-1.0	74,898	-1.5	74,501	-0.5	74,085	-0.6
945	0.3	915	-3.2	943	3.1	930	-1.4	938	0.9
77,739	-1.5	76,948	-1.0	75,841	-1.4	75,431	-0.5	75,023	-0.5
21	0.0	19	-9.5	16	-15.8	17	6.3	16	-5.9
1	0.0	1	0.0	1	0.0	1	0.0	1	0.0
22	0.0	20	-9.1	17	-15.0	18	5.9	17	-5.6
212	0.0	225	6.1	236	4.9	255	8.1	277	8.6
1,086	2.8	1,134	4.4	1,163	2.6	1,185	1.9	1,229	3.7
1,298	2.4	1,359	4.7	1,399	2.9	1,440	2.9	1,506	4.6
173,471	-1.2	171,471	-1.2	169,809	-1.0	168,971	-0.5	168,315	-0.4
30	-3.2	30	0.0	30	0.0	31	3.3	31	0.0
302,068	-1.1	299,326	-0.9	296,561	-0.9	295,626	-0.3	294,884	-0.3
389	1.3	388	-0.3	385	-0.8	365	-5.2	348	-4.7
1,134	0.4	1,137	0.3	1,132	-0.4	1,140	0.7	1,136	-0.4
1,523	0.6	1,525	0.1	1,517	-0.5	1,505	-0.8	1,484	-1.4
2,605	-0.8	2,630	1.0	2,616	-0.5	2,612	-0.2	2,552	-2.3
456	0.7	451	-1.1	434	-3.8	417	-3.9	406	-2.6
3,061	-0.6	3,081	0.7	3,050	-1.0	3,029	-0.7	2,958	-2.3
4,584	-0.2	4,606	0.5	4,567	-0.8	4,534	-0.7	4,442	-2.0
366,795	1.2	375,801	2.5	384,996	2.4	392,807	2.0	400,008	1.8
278	17.3	318	14.4	336	5.7	344	2.4	342	-0.6
367,073	1.2	376,119	2.5	385,332	2.4	393,151	2.0	400,350	1.8
437,513	-2.1	431,196	-1.4	421,774	-2.2	412,144	-2.3	401,002	-2.7
1,909	-5.2	1,820	-4.7	1,746	-4.1	1,677	-4.0	1,592	-5.1
439,422	-2.1	433,016	-1.5	423,520	-2.2	413,821	-2.3	402,594	-2.7
479,006	1.8	484,317	1.1	488,970	1.0	495,725	1.4	499,231	0.7
1,285,501	0.3	1,293,452	0.6	1,297,822	0.3	1,302,697	0.4	1,302,175	0.0
16,300	-0.6	16,276	-0.1	16,166	-0.7	16,190	0.1	16,315	0.8
2,896	2.7	2,972	2.6	3,046	2.5	3,054	0.3	3,112	1.9
19,196	-0.1	19,248	0.3	19,212	-0.2	19,244	0.2	19,427	1.0
2,837	0.5	2,847	0.4	2,831	-0.6	2,824	-0.2	2,852	1.0
297	-2.0	298	0.3	297	-0.3	293	-1.3	290	-1.0
3,134	0.2	3,145	0.4	3,128	-0.5	3,117	-0.4	3,142	0.8
3,125	-1.9	3,050	-2.4	3,009	-1.3	2,939	-2.3	2,868	-2.4
7,005	0.8	7,038	0.5	7,076	0.5	7,119	0.6	7,178	0.8
105	-0.9	112	6.7	116	3.6	115	-0.9	111	-3.5
7,110	0.7	7,150	0.6	7,192	0.6	7,234	0.6	7,289	0.8
32,565	-0.1	32,593	0.1	32,541	-0.2	32,534	0.0	32,726	0.6
25,715	1.4	26,127	1.6	26,325	0.8	26,900	2.2	27,209	1.1
24,938	1.1	24,975	0.1	25,125	0.6	25,376	1.0	25,424	0.2
50,653	1.3	51,102	0.9	51,450	0.7	52,276	1.6	52,633	0.7
1,675,371	0.0	1,681,079	0.3	1,682,941	0.1	1,687,667	0.3	1,686,860	0.0
1,543,331	0.0	1,549,289	0.4	1,551,490	0.1	1,556,738	0.3	1,556,432	0.0
132,040	-0.1	131,790	-0.2	131,451	-0.3	130,929	-0.4	130,428	-0.4
969,086	-0.6	971,109	0.2	969,673	-0.1	967,725	-0.2	963,782	-0.4
25,715	1.4	26,127	1.6	26,325	0.8	26,900	2.2	27,209	1.1
680,570	1.0	683,843	0.5	686,943	0.5	693,042	0.9	695,869	0.4
1,675,371	0.0	1,681,079	0.3	1,682,941	0.1	1,687,667	0.3	1,686,860	0.0

用途	車種	業態別	令和3年		令和4年		令和5年	
			車両数	%	車両数	%	車両数	%
貨物	普通	自家用	34,364	-6.1	34,618	0.7	34,734	0.3
		事業用	15,842	2.9	16,037	1.2	15,911	-0.8
		計	50,206	-3.5	50,655	0.9	50,645	0.0
	小型 四輪	自家用	73,872	-12.2	73,790	-0.1	73,951	0.2
		事業用	973	-0.4	990	1.7	994	0.4
		計	74,845	-12.0	74,780	-0.1	74,945	0.2
	小型 三輪	自家用	16	-36.0	16	0.0	18	12.5
		事業用	1	0.0	1	0.0	1	0.0
		計	17	-34.6	17	0.0	19	11.8
	被けん引	自家用	312	47.2	420	34.6	473	12.6
		事業用	1,259	18.5	1,290	2.5	1,323	2.6
		計	1,571	23.3	1,710	8.8	1,796	5.0
	軽自動車	四輪	168,438	-6.8	168,938	0.3	170,808	1.1
		三輪	33	-2.9	33	0.0	33	0.0
貨物	計	295,110	-7.5	296,133	0.3	298,246	0.7	
乗合	普通	自家用	336	-19.2	319	-5.1	313	-1.9
		事業用	1,084	-6.8	1,074	-0.9	1,068	-0.6
		計	1,420	-10.1	1,393	-1.9	1,381	-0.9
	小型	自家用	2,403	-13.7	2,290	-4.7	2,211	-3.4
		事業用	380	-20.7	375	-1.3	363	-3.2
		計	2,783	-14.7	2,665	-4.2	2,574	-3.4
乗合	計	4,203	-13.2	4,058	-3.4	3,955	-2.5	
乗用	普通	自家用	406,120	15.3	411,206	1.3	415,958	1.2
		事業用	337	89.3	339	0.6	346	2.1
		計	406,457	15.4	411,545	1.3	416,304	1.2
	小型	自家用	391,649	-17.3	381,515	-2.6	372,038	-2.5
		事業用	1,492	-30.2	1,422	-4.7	1,387	-2.5
		計	393,141	-17.4	382,937	-2.6	373,425	-2.5
軽乗用	四輪	502,651	18.6	503,279	0.1	507,843	0.9	
計	1,302,249	4.0	1,297,761	-0.3	1,297,572	0.0		
特種(殊)用途	普通	自家用	16,245	-4.6	16,399	0.9	16,495	0.6
		事業用	3,171	14.1	3,249	2.5	3,268	0.6
		計	19,416	-2.0	19,648	1.2	19,763	0.6
	小型	自家用	2,868	0.6	2,882	0.5	2,939	2.0
		事業用	291	-11.8	283	-2.7	280	-1.1
		計	3,159	-0.7	3,165	0.2	3,219	1.7
	軽自動車	2,861	-11.3	2,808	-1.9	2,771	-1.3	
	大型特殊	自家用	7,209	4.3	7,215	0.1	7,268	0.7
事業用		113	-3.4	112	-0.9	112	0.0	
計		7,322	4.2	7,327	0.1	7,380	0.7	
特種(殊)用途計	32,758	-1.5	32,948	0.6	33,133	0.6		
二輪	小型二輪	27,858	17.8	28,665	2.9	29,759	3.8	
	軽二輪	26,046	8.6	26,632	2.2	27,274	2.4	
	二輪計	53,904	13.1	55,297	2.6	57,033	3.1	
合計		1,688,224	1.9	1,686,197	-0.1	1,689,939	0.2	
岐管轄	岐阜	1,558,169	2.2	1,556,621	-0.1	889,318	-42.9	
飛騨管轄	130,055	-1.9	129,576	-0.4	62,133	-52.0		
登録車	960,337	-4.1	955,842	-0.5	951,451	-0.5		
小型二輪車	27,858	17.8	28,665	2.9	29,759	3.8		
軽自動車	700,029	10.8	701,690	0.2	708,729	1.0		
総計	1,688,224	1.9	1,686,197	-0.1	1,689,939	0.2		

## 7 岐阜県の燃料別自動車保有車両数(軽自動車を除く)

令和 5年 3月末

			ガソリン	軽油	L P G	電 気	ガソリン L P G
貨物	普通	自家用	3,176	31,471	35	14	0
		事業用	77	15,532	111	2	0
		計	3,253	47,003	146	16	0
	小型	自家用	30,638	41,785	13	0	67
		事業用	307	683	1	0	0
		計	30,945	42,468	14	0	67
	被けん引	自家用	0	0	0	0	0
		事業用	0	0	0	0	0
		計	0	0	0	0	0
	貨物計	自家用	33,814	73,256	48	14	67
		事業用	384	16,215	112	2	0
		計	34,198	89,471	160	16	67
乗合	普通	自家用	17	294	0	0	2
		事業用	0	1,057	0	1	0
		計	17	1,351	0	1	2
	小型	自家用	275	1,933	3	0	0
		事業用	14	349	0	0	0
		計	289	2,282	3	0	0
	乗合計	自家用	292	2,227	3	0	2
		事業用	14	1,406	0	1	0
		計	306	3,633	3	1	2
乗用	普通	自家用	233,967	29,887	18	4,382	2
		事業用	92	20	54	0	4
		計	234,059	29,907	72	4,382	6
	小型	自家用	255,352	4,907	36	21	11
		事業用	66	0	1,082	0	4
		計	255,418	4,907	1,118	21	15
	乗用計	自家用	489,319	34,794	54	4,403	13
		事業用	158	20	1,136	0	8
		計	489,477	34,814	1,190	4,403	21
特種(殊)用途	普通	自家用	3,895	11,739	61	0	2
		事業用	233	2,908	0	0	0
		計	4,128	14,647	61	0	2
	小型	自家用	1,307	956	32	0	2
		事業用	110	168	0	0	0
		計	1,417	1,124	32	0	2
	大型特殊	自家用	318	6,907	3	1	7
		事業用	0	0	0	0	0
		計	318	6,907	3	1	7
	特種(殊)用途計	自家用	5,520	19,602	96	1	11
		事業用	343	3,076	0	0	0
		計	5,863	22,678	96	1	11
小型二輪計			29,759	0	0	0	0
合計			559,603	150,596	1,449	4,421	101

メタノール	C	N	G	ガソリン ハイブリッド	軽油 ハイブリッド	その他 ハイブリッド	その他	合計
0			2	1	34	0	1	34,734
0			15	0	174	0	0	15,911
0			17	1	208	0	1	50,645
0			3	1,454	6	0	3	73,969
0			0	3	1	0	0	995
0			3	1,457	7	0	3	74,964
0			0	0	0	0	473	473
0			0	0	0	0	1,323	1,323
0			0	0	0	0	1,796	1,796
0			5	1,455	40	0	477	109,176
0			15	3	175	0	1,323	18,229
0			20	1,458	215	0	1,800	127,405
0			0	0	0	0	0	313
0			0	0	10	0	0	1,068
0			0	0	10	0	0	1,381
0			0	0	0	0	0	2,211
0			0	0	0	0	0	363
0			0	0	0	0	0	2,574
0			0	0	0	0	0	2,524
0			0	0	10	0	0	1,431
0			0	0	10	0	0	3,955
0			0	141,968	697	0	5,037	415,958
0			0	169	0	1	6	346
0			0	142,137	697	1	5,043	416,304
0			0	111,710	0	0	1	372,038
0			0	66	0	169	0	1,387
0			0	111,776	0	169	1	373,425
0			0	253,678	697	0	5,038	787,996
0			0	235	0	170	6	1,733
0			0	253,913	697	170	5,044	789,729
0			2	103	15	0	678	16,495
0			0	11	2	0	114	3,268
0			2	114	17	0	792	19,763
0			2	53	0	0	570	2,922
0			0	1	0	0	1	280
0			0	54	0	0	571	3,200
0			0	0	0	0	32	7,268
0			0	0	0	0	112	112
0			0	0	0	0	144	7,380
0			2	156	15	0	1,299	26,702
0			0	12	2	0	227	3,660
0			2	168	17	0	1,526	30,362
0			0	0	0	0	0	29,759
0			22	255,539	939	170	8,370	981,210



## 8-1 岐阜県の自家用乗用車普及状況

各年3月末

	自家用登録車		自家用軽自動車		自家用乗用車合計	
	一台当たり 人口	一世帯当たり 台数	一台当たり 人口	一世帯当たり 台数	一台当たり 人口	一世帯当たり 台数
H12年	2.436	1.272	9.765	0.317	1.950	1.589
H13年	2.425	1.264	8.841	0.347	1.903	1.611
H14年	2.419	1.256	8.107	0.375	1.863	1.630
H15年	2.417	1.246	7.543	0.399	1.831	1.645
H16年	2.420	1.239	7.029	0.427	1.800	1.666
H17年	2.409	1.231	6.636	0.447	1.768	1.678
H18年	2.381	1.235	6.244	0.471	1.724	1.706
H19年	2.413	1.208	5.895	0.494	1.712	1.702
H20年	2.455	1.176	5.614	0.514	1.708	1.690
H21年	2.488	1.151	5.364	0.534	1.699	1.685
H22年	2.501	1.137	5.168	0.550	1.686	1.688
H23年	2.516	1.118	5.026	0.560	1.677	1.677
H24年	2.499	1.093	4.880	0.560	1.653	1.653
H25年	2.559	1.044	4.797	0.557	1.669	1.600
H26年	2.567	1.031	4.613	0.574	1.649	1.605
H27年	2.580	1.014	4.435	0.590	1.631	1.604
H28年	2.581	1.000	4.334	0.596	1.618	1.596
H29年	2.560	0.996	4.266	0.598	1.600	1.594
H30年	2.546	0.989	4.201	0.599	1.585	1.588
H31年	2.539	0.976	4.123	0.601	1.572	1.578
R 2年	2.537	0.962	4.071	0.600	1.563	1.562
R 3年	2.528	0.952	4.012	0.600	1.551	1.553
R 4年	2.519	0.945	3.967	0.600	1.541	1.545
R 5年	2.516	0.972	3.930	0.622	1.534	1.594

自家用乗用車保有車両数			推計人口	世帯数
登録車	軽自動車	合計		
865,285	215,843	1,081,128	2,107,700	680,317
871,001	238,870	1,109,871	2,111,893	688,816
873,594	260,719	1,134,313	2,113,611	695,773
875,024	280,450	1,155,474	2,115,336	702,465
873,544	300,702	1,174,246	2,113,563	704,813
878,493	318,947	1,197,440	2,116,651	713,488
882,705	336,622	1,219,327	2,101,856	714,703
870,594	356,316	1,226,910	2,100,355	720,819
854,484	373,624	1,228,108	2,097,625	726,854
840,212	389,666	1,229,878	2,090,128	729,962
831,350	402,361	1,233,711	2,079,512	730,958
824,729	412,909	1,237,638	2,075,300	737,853
825,659	423,987	1,251,963	2,068,942	757,371
821,725	438,419	1,260,144	2,102,879	787,440
817,415	454,882	1,272,297	2,098,176	792,656
809,192	470,663	1,279,855	2,087,595	798,069
804,308	479,006	1,283,314	2,076,195	804,061
806,997	484,317	1,291,314	2,066,266	809,888
806,770	488,970	1,295,740	2,054,349	816,077
804,951	495,725	1,300,676	2,044,114	824,383
801,010	499,231	1,300,241	2,032,490	832,257
797,769	502,651	1,300,420	2,016,868	837,617
792,721	503,279	1,296,000	1,996,682	838,840
787,996	504,361	1,292,357	1,982,294	810,535

## 8-2 岐阜県の市町村別普及状況(自家用乗用車)

令和5年3月末

市町村名	自家用乗用車									
	保有台数 合計	1世帯当たり 台数	順位	1台当たり 人口	1千人当たり 台数	順位	登録車 保有台数	順位	軽自動車 保有台数	順位
岐阜市	249,114	1.346	42	1.615	619.07	40	164,274	1	84,840	1
大垣市	101,929	1.479	38	1.563	639.94	32	63,322	2	38,607	2
高山市	52,877	1.470	39	1.595	626.97	38	28,540	7	24,337	7
多治見市	68,798	1.422	41	1.559	641.31	31	43,562	4	25,236	5
関市	60,050	1.671	14	1.424	702.04	8	35,707	6	24,343	6
中津川市	49,964	1.586	27	1.509	662.64	24	28,294	8	21,670	8
美濃市	13,585	1.663	16	1.435	696.88	10	8,227	27	5,358	27
瑞浪市	23,640	1.523	33	1.527	654.76	28	14,017	15	9,623	15
羽島市	44,765	1.620	21	1.498	667.38	21	27,627	9	17,138	9
恵那市	32,060	1.614	24	1.484	674.04	17	18,567	13	13,493	13
美濃加茂市	38,269	1.617	23	1.495	668.80	19	22,255	10	16,014	10
土岐市	37,296	1.507	35	1.497	667.88	20	22,118	11	15,178	11
各務原市	92,461	1.494	37	1.574	635.17	35	58,225	3	34,236	3
可児市	66,386	1.514	34	1.516	659.82	25	39,326	5	27,060	4
山県市	17,610	1.622	20	1.451	689.37	12	10,754	20	6,856	22
瑞穂市	35,484	1.552	30	1.578	633.81	37	21,881	12	13,603	12
飛騨市	13,748	1.583	28	1.639	610.29	42	7,444	28	6,304	25
本巣市	22,864	1.787	9	1.447	690.92	11	13,767	16	9,097	16
郡上市	25,767	1.664	15	1.518	658.75	26	15,195	14	10,572	14
下呂市	18,628	1.545	31	1.617	618.50	41	10,666	21	7,962	18
海津市	22,814	1.837	5	1.428	700.20	9	13,761	17	9,053	17
岐南町	19,223	1.678	13	1.365	732.50	1	11,770	18	7,453	20
笠松町	13,558	1.465	40	1.610	621.13	39	8,551	26	5,007	29
養老町	19,110	1.847	4	1.405	711.52	4	11,282	19	7,828	19
垂井町	16,909	1.597	26	1.553	644.03	30	9,826	22	7,083	21
関ヶ原町	4,334	1.620	22	1.492	670.28	18	2,573	38	1,761	38
神戸町	12,201	1.698	11	1.523	656.78	27	7,261	29	4,940	30
輪之内町	6,581	1.926	1	1.417	705.66	6	3,961	33	2,620	35
安八町	10,467	1.881	2	1.386	721.27	3	6,169	32	4,298	32
揖斐川町	14,237	1.792	8	1.372	728.76	2	8,576	25	5,661	26
大野町	15,497	1.872	3	1.423	702.62	7	8,845	24	6,652	23
池田町	15,642	1.819	6	1.470	680.38	14	9,106	23	6,536	24
北方町	11,919	1.497	36	1.569	637.55	34	7,122	30	4,797	31
坂祝町	5,737	1.713	10	1.409	709.67	5	3,319	36	2,418	36
富加町	3,824	1.817	7	1.506	663.89	23	2,263	39	1,561	39
川辺町	6,761	1.694	12	1.473	678.68	16	3,937	34	2,824	34
七宗町	2,313	1.627	18	1.458	685.74	13	1,317	40	996	40
八百津町	6,980	1.623	19	1.472	679.38	15	3,869	35	3,111	33
白川町	4,732	1.532	32	1.568	637.65	33	2,653	37	2,079	37
東白川村	1,372	1.663	17	1.537	650.55	29	824	41	548	41
御嵩町	11,811	1.572	29	1.505	664.47	22	6,595	31	5,216	28
白川村	959	1.609	25	1.578	633.84	36	646	42	313	42
不明	81						2		79	
合計	1,292,357	1.526		1.534	651.95		787,996		504,361	

全 自 動 車							人 口	世 帯 数
保有台数		1世帯当たり		1台当たり	1千人当たり			
合 計	順位	台 数	順位	人 口	台 数	順位		
307,355	1	1.661	42	1.309	763.8	41	402,400	185,060
127,176	2	1.846	37	1.252	798.4	36	159,280	68,904
78,147	6	2.173	25	1.079	926.6	18	84,338	35,965
85,165	4	1.760	41	1.260	793.9	37	107,278	48,383
77,607	7	2.159	27	1.102	907.3	23	85,537	35,938
70,760	8	2.246	22	1.066	938.4	15	75,401	31,504
18,123	27	2.219	23	1.076	929.7	16	19,494	8,167
30,830	16	1.986	33	1.171	853.9	31	36,105	15,527
56,677	9	2.051	30	1.183	845.0	32	67,076	27,628
45,714	12	2.302	18	1.040	961.1	10	47,564	19,860
49,265	10	2.082	29	1.161	861.0	30	57,220	23,668
48,189	11	1.948	34	1.159	863.0	29	55,842	24,741
113,769	3	1.838	38	1.280	781.5	39	145,570	61,882
81,210	5	1.852	36	1.239	807.2	35	100,612	43,852
23,537	21	2.169	26	1.085	921.4	19	25,545	10,854
43,835	13	1.918	35	1.277	783.0	38	55,985	22,857
20,890	23	2.405	11	1.078	927.3	17	22,527	8,687
30,364	17	2.373	14	1.090	917.6	20	33,092	12,796
39,482	14	2.549	5	0.991	1009.4	7	39,115	15,489
27,394	18	2.272	19	1.099	909.6	21	30,118	12,058
30,930	15	2.490	8	1.053	949.3	12	32,582	12,422
27,169	19	2.371	15	0.966	1035.3	5	26,243	11,459
16,815	28	1.816	39	1.298	770.3	40	21,828	9,257
25,772	20	2.491	7	1.042	959.6	11	26,858	10,347
21,293	22	2.011	32	1.233	811.0	34	26,255	10,589
5,861	38	2.191	24	1.103	906.4	24	6,466	2,675
15,422	29	2.147	28	1.205	830.2	33	18,577	7,184
9,378	34	2.745	3	0.994	1005.6	8	9,326	3,417
13,772	32	2.475	10	1.054	949.0	13	14,512	5,565
20,735	24	2.610	4	0.942	1061.4	3	19,536	7,943
19,886	26	2.402	12	1.109	901.6	25	22,056	8,278
20,155	25	2.344	16	1.141	876.7	27	22,990	8,600
14,099	31	1.771	40	1.326	754.2	42	18,695	7,960
7,588	37	2.265	20	1.065	938.6	14	8,084	3,350
5,227	39	2.484	9	1.102	907.5	22	5,760	2,104
8,968	35	2.247	21	1.111	900.2	26	9,962	3,991
3,415	40	2.402	13	0.988	1012.5	6	3,373	1,422
9,952	33	2.313	17	1.032	968.7	9	10,274	4,302
7,761	36	2.512	6	0.956	1045.8	4	7,421	3,089
2,322	41	2.815	2	0.908	1101.0	2	2,109	825
15,407	30	2.051	31	1.154	866.8	28	17,775	7,512
1,786	42	2.997	1	0.847	1180.4	1	1,513	596
10,737								
1,689,939		1.996		1.173	852.5		1,982,294	846,707

## 9-1 岐阜県の月別新車登録(届出)車両数

令和4年度

用途	車種	業態	令和4年 4月	5月	6月	7月	8月	9月
貨物	普通	自家用	86	101	156	93	103	136
		営業用	116	146	121	91	77	58
		計	202	247	277	184	180	194
	小型 四輪	自家用	306	317	312	346	280	355
		営業用	3	2	4	4	8	5
		計	309	319	316	350	288	360
	三輪	自家用	0	0	0	0	0	0
		営業用	0	0	0	0	0	0
		計	0	0	0	0	0	0
	被けん引	自家用	0	0	1	1	1	41
		営業用	4	1	6	7	6	10
		計	4	1	7	8	7	51
	軽自動車 貨物	四輪	765	551	753	735	730	952
三輪		0	0	0	0	0	0	
計		1,280	1,118	1,353	1,277	1,205	1,557	
乗合	普通	自家用	2	0	0	0	4	0
		営業用	1	2	3	0	3	7
		計	3	2	3	0	7	7
	小型	自家用	4	2	0	7	8	2
		営業用	1	0	0	0	0	0
		計	5	2	0	7	8	2
乗合	計	8	4	3	7	15	9	
乗用	普通	自家用	1,776	1,745	1,877	2,259	1,832	2,633
		営業用	0	0	0	1	2	0
		計	1,776	1,745	1,877	2,260	1,834	2,633
	小型	自家用	1,150	1,081	1,195	1,286	1,242	1,419
		営業用	3	0	0	0	0	0
		計	1,153	1,081	1,195	1,286	1,242	1,419
軽自動車 乗用	計	2,089	1,622	2,312	2,339	1,953	2,416	
乗用	計	5,018	4,448	5,384	5,885	5,029	6,468	
特種(殊)用途	普通	自家用	48	36	41	47	33	52
		営業用	7	20	7	19	11	17
		計	55	56	48	66	44	69
	小型	自家用	19	33	13	12	11	6
		営業用	0	3	3	3	2	2
		計	19	36	16	15	13	8
軽自動車 特種(殊)用途	計	4	8	7	6	5	10	
大	型特殊計	78	100	71	87	62	87	
二輪	小型二輪	6	8	5	10	9	10	
二輪	軽二輪	162	116	120	101	112	145	
	二輪計	99	54	70	91	56	59	
	二輪計	261	170	190	192	168	204	
総計	計	6,651	5,848	7,006	7,458	6,488	8,335	
前年度同月総計	計	7,405	6,972	7,869	8,186	7,192	6,933	
前年同月比	計	90	84	89	91	90	120	

10月	11月	12月	令和5年 1月	2月	3月	合 計	前年度 合 計	前年度 対 比
99	129	85	107	134	151	1,380	1,471	94
71	87	46	72	92	125	1,102	1,633	67
170	216	131	179	226	276	2,482	3,104	80
300	363	382	285	372	481	4,099	4,063	101
3	7	5	0	7	1	49	50	98
303	370	387	285	379	482	4,148	4,113	101
0	0	0	0	0	0	0	0	-
0	0	0	0	0	0	0	0	-
0	0	0	0	0	0	0	0	-
4	4	5	1	0	1	59	119	50
5	6	5	7	7	13	77	58	133
9	10	10	8	7	14	136	177	77
846	888	753	827	825	1,003	9,628	8,323	116
0	0	0	0	0	0	0	0	-
1,328	1,484	1,281	1,299	1,437	1,775	16,394	15,717	104
0	1	0	0	0	5	12	14	86
2	1	2	0	0	1	22	24	92
2	2	2	0	0	6	34	38	89
1	6	7	4	2	7	50	80	63
1	1	0	0	0	0	3	2	150
2	7	7	4	2	7	53	82	65
4	9	9	4	2	13	87	120	73
2,178	2,174	2,069	2,330	3,246	4,407	28,526	27,076	105
0	0	5	0	0	1	9	2	450
2,178	2,174	2,074	2,330	3,246	4,408	28,535	27,078	105
1,474	1,674	1,301	1,352	1,744	2,247	17,165	17,894	96
0	2	0	0	1	8	14	11	127
1,474	1,676	1,301	1,352	1,745	2,255	17,179	17,905	96
2,517	2,734	2,597	2,580	2,903	3,432	29,494	27,998	105
6,169	6,584	5,972	6,262	7,894	10,095	75,208	72,981	103
61	48	73	51	54	122	666	663	100
17	5	4	7	21	25	160	221	72
78	53	77	58	75	147	826	884	93
14	12	10	7	12	16	165	153	108
3	2	0	5	1	1	25	23	109
17	14	10	12	13	17	190	176	108
7	4	6	6	9	7	79	71	111
102	71	93	76	97	171	1,095	1,131	97
10	28	18	8	7	16	135	97	139
132	120	103	53	82	106	1,352	1,162	116
65	49	58	58	60	38	757	801	95
197	169	161	111	142	144	2,109	1,963	107
7,810	8,345	7,534	7,760	9,579	12,214	95,028	92,009	103
5,914	7,907	7,514	7,012	7,934	11,171	92,009		
132	106	100	111	121	109	103		

## 9-2 岐阜県の新車登録(届出)車両数の推移

用途	車種	業態	H30年度	R元年度	前年度比	R2年度	前年度比	R3年度	前年度比	R4年度	前年度比	
貨物	普通	自家用	1,682	1,670	99.29	1,606	96.2	1,471	91.6	1,380	93.8	
		営業用	1,839	1,882	102.3	1,695	90.1	1,633	96.3	1,102	67.5	
		計	3,521	3,552	100.9	3,301	92.9	3,104	94.0	2,482	80.0	
	小型	四輪	自家用	4,582	4,375	95.5	4,175	95.4	4,063	97.3	4,099	100.9
			営業用	55	57	103.6	78	136.8	50	64.1	49	98.0
			計	4,637	4,432	95.6	4,253	96.0	4,113	96.7	4,148	100.9
	型	三輪	自家用	0	0	-	0	-	0	-	0	-
			営業用	0	0	-	0	-	0	-	0	-
			計	0	0	-	0	-	0	-	0	-
	被けん引	自家用	9	21	233.3	28	133.3	119	425.0	59	49.6	
		営業用	68	62	91.2	93	150.0	58	62.4	77	132.8	
		計	77	83	107.8	121	145.8	177	146.3	136	76.8	
	軽自動車	四輪	8,973	8,670	96.6	8,791	101.4	8,323	94.7	9,628	115.7	
三輪		0	0	-	0	-	0	-	0	-		
計		17,208	16,737	97.3	16,466	98.1	15,717	102.9	16,394	104.3		
乗合	普通	自家用	8	5	62.5	14	280.0	14	100.0	12	85.7	
		営業用	60	63	105.0	25	39.7	24	96.0	22	91.7	
		計	68	68	100.0	39	57.4	38	97.4	34	89.5	
	小型乗合	自家用	156	148	94.9	72	48.6	80	111.1	50	62.5	
		営業用	21	10	47.6	9	90.0	2	22.2	3	150.0	
		計	177	158	89.3	81	51.3	82	101.2	53	64.6	
計	245	226	92.2	120	53.1	120	100.0	87	72.5			
乗用	普通	自家用	31,231	29,913	95.8	27,990	93.6	27,076	96.7	28,526	105.4	
		営業用	14	6	42.9	5	83.3	2	40.0	9	450.0	
		計	31,245	29,919	95.8	27,995	93.6	27,078	96.7	28,535	105.4	
	小型	自家用	25,902	23,809	91.9	21,511	90.3	17,894	83.2	17,165	95.9	
		営業用	63	68	107.9	25	36.8	11	44.0	14	127.3	
		計	25,965	23,877	92.0	21,536	90.2	17,905	83.1	17,179	95.9	
軽自動車	36,751	35,072	95.4	32,731	93.3	27,998	85.5	29,494	105.3			
計	93,961	88,868	94.6	82,262	92.6	72,981	88.7	75,208	103.1			
特種(殊)用途	普通	自家用	723	778	107.6	692	88.9	663	95.8	666	100.5	
		営業用	191	179	93.7	194	108.4	221	113.9	160	72.4	
		計	914	957	104.7	886	92.6	884	99.8	826	93.4	
	小型	自家用	136	196	144.1	151	77.0	153	101.3	165	107.8	
		営業用	15	17	113.3	27	158.8	23	85.2	25	108.7	
		計	151	213	141.1	178	83.6	176	98.9	190	108.0	
軽自動車	97	85	87.6	84	98.8	71	84.5	79	111.3			
特種(殊)用途計	1,162	1,255	108.0	1,148	91.5	1,131	98.5	1,095	96.8			
大型特種	計	118	81	68.6	94	116	97	103.2	135	139.2		
二輪	小型二輪	710	834	117.5	892	107.0	1,162	130.3	1,352	116.4		
	軽二輪	537	585	108.9	821	140.3	801	97.6	757	94.5		
	計	1,247	1,419	113.8	1,713	120.7	1,963	114.6	2,109	107.4		
合計	計	113,941	108,586	95.3	101,803	93.8	92,009	90.4	95,028	103.3		
登録	軽四輪車	66,873	63,340	94.7	58,484	92.3	53,654	91.7	53,718	100.1		
二輪	二輪車	45,821	43,827	95.6	41,606	94.9	36,392	87.5	39,201	107.7		
合計	計	1,247	1,419	113.8	1,713	120.7	1,963	114.6	2,109	107.4		
総計	計	113,941	108,586	95.3	101,803	93.8	92,009	90.4	95,028	103.3		